

SASSO 40 round wallwasher

trim 2 lamps

048-2840014A 048-2898317 002-90740



Proyecto / Tipo

Notas

Cantidad / Fecha



General

Techo | Empotrado

giro 360°

plata mate

blanco tráfico

IP20

952 lm

fijación 76 lm/W¹

LED

3000 K

IRC ≥ 90

L90 / 50000 h

MacAdam inicial ≤ 3 SDCM

R_g: 100 | R_f: 92 | R_{f(1-15)}: 91

MR 0.64 | MDER 0.58

Óptico

wallwasher

Eléctrico

DALI-2

CP2 | 220-240 V

sistema 14.7 W | fijación 6.2 W

total fixtures 12.5 W

36 Vf | 200 mA

Físico

borde

longitud 122 mm | ancho 60 mm | altura 55 mm

5.3 kg

Orificio

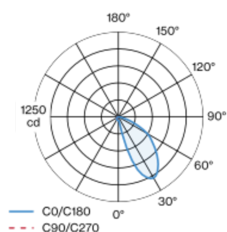
diámetro 56 mm | longitud 114 mm | ancho 114 mm

espesor mín. del techo 2 mm | espesor máx. del techo 25 mm

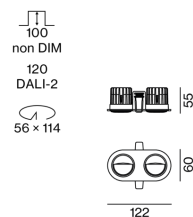
profundidad empotrada 120 mm

¹ incluida la consideración de las pérdidas ópticas y las pérdidas de la unidad de control interna

Distribución luminosa



Diseño del producto



Instrucciones de montaje



Calculadora de iluminación



[048-2840014A 048-2898317 002-90740] Los datos técnicos se refieren a los valores de medición para una temperatura ambiente de 25 °C. Los datos relativos al flujo luminoso están sujetos inicialmente a una tolerancia de ±10 %; los relativos a la potencia de conexión eléctrica, inicialmente a una tolerancia de ±10 %; y los relativos a la temperatura del color, inicialmente a ±150 K. Non nos hacemos responsables de posibles errores de impresión. Se aplican las Condiciones Generales de Contratación de XAL GmbH.
© XAL GmbH · Auer-Welsbach-Gasse 36 · 8055 Graz · Austria · www.xal.com

05.07.2025

SASSO 40 round wallwasher

trim 2 lamps

048-2840014A 048-2898317 002-90740



Proyecto / Tipo

Notas

Cantidad / Fecha

Factor de mantenimiento

Tiempo de funcionamiento [h]	10 000	20 000	30 000	40 000	50 000
LLMF	0.96	0.95	0.95	0.94	0.93
LSF	1	1	1	1	1
MF	LMF × RSMF × LLMF × LSF				
MF	Factor de mantenimiento				
LMF ^a	Factor de mantenimiento de la luminaria				
RSMF ^a	Factor de mantenimiento del local				
LLMF	Factor de mantenimiento del flujo luminoso de la lámpara				
LSF	Factor de supervivencia de la lámpara				

^a De acuerdo a "CIE 97, Maintenance of indoor electric lighting systems", 2005, ISBN 3-900-734-34-8. Los valores deben ser determinados por el planificador.

Tipos de disyuntores

Tipo de disyuntor automático	Numero de fijaciones
B10	72
B16	115
C10	106
C16	170

Componentes

MOUNTING SET with trim 2 lamps

TIPO	COLOR	L-AN-AL (MM)	NÚMERO(S) DE ARTÍCULO
para falsos techos	blanco tráfico	122-60-13	048-2898317



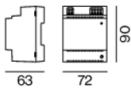
POWER SUPPLY

L-AN-AL (MM)	NÚMERO(S) DE ARTÍCULO
165-29-21	002-90740

Accesorios eléctricos opcionales

DIN RAIL POWER SUPPLY

L-AN-AL (MM)	NÚMERO(S) DE ARTÍCULO
72-90-63	005-6520210



DIN RAIL LED DRIVER

TIPO	L-AN-AL (MM)	NÚMERO(S) DE ARTÍCULO
2 × 42W 48V DC UOUT 10–40V	36-88-59	005-6121030



Accesorios eléctricos opcionales

POWER SUPPLY PREWIRED

TIPO	NÚMERO(S) DE ARTÍCULO
con caja de conexiones	002-90750A
con caja de conexiones	002-90749A



SASSO 40 round wallwasher

trim 2 lamps

048-2840014A 048-2898317 002-90740



Proyecto / Tipo

Notas

Cantidad / Fecha

Accesorios eléctricos opcionales

POWER SUPPLY

TIPO	L-AN-AL (MM)	NÚMERO(S) DE ARTÍCULO
con función de bucle	185-30-21	002-90750
con función de bucle		002-90749

