

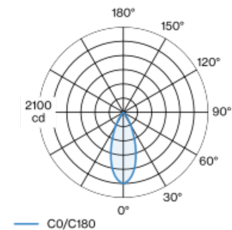
SASSO 60 round downlight trim soft acoustic ceiling

048-2602211F 048-2696397 002-90790

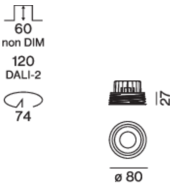


Proyector empotrable redondo de fundición inyectada de aluminio; de 1 lámpara; superficie negro intenso; montaje sin herramientas mediante kit de montaje con sistema de inserción por bola patentado; carcasa de montaje redondo; con marco blanco tráfico; para montaje en techos de soft acoustic; apropiada para grosores de techo de 25-40 mm; refrigeración pasiva de los LEDs por medio de una geometría de cuerpo de refrigeración optimizada; con tecnología COB (Chip on Board) para eficiencia máxima; ninguna formación de sombras múltiples; color de luz 3500 K; binning inicialmente MacAdam ≤ 2 SDCM; CRI ≥ 90 ; mín. 80 % del flujo luminoso después de 50000 horas de funcionamiento; LED energéticamente eficientes con alto rendimiento de color; incl. óptica de lente de alta calidad; característica proyección precisa con ángulo de proyección de 40°; UGR ≤ 19 ; lámpara para el puesto de trabajo apta para pantallas según DIN EN 12464-1; luminancia por encima de 65° ≤ 1500 cd/m²; grado de protección IP44 en el lado inferior (IP20 en el superior); CP2; 220-240 V; incluido convertidor DALI-2; fuente luminosa sustituible por un técnico autorizado; mecanismo de control sustituible por un técnico autorizado;

Distribución luminosa



Diseño del producto



| |
|------------------|
| Proyecto / Tipo |
| Notas |
| Cantidad / Fecha |



General

| |
|---|
| Techo Empotrado |
| giro 360° |
| negro intenso RAL 9005 ¹ |
| Set de montaje blanco tráfico |
| parte delantera IP44 parte trasera IP20 |
| 909 lm |
| fijación 85 lm/W ² |

LED

| |
|---|
| 3500 K |
| IRC ≥ 90 |
| L80 / 50000 h |
| MacAdam inicial ≤ 2 SDCM |
| R _g : 99 R _r : 90 R _{t(1-15)} : 89 |
| MR 0.7 MDER 0.64 |

Óptico

| |
|---|
| flood ángulo de haz 40° |
| UGR ≤ 19 $\geq 65^\circ$ < 1500 cd/m ² |
| PstLM ≤ 1.0 ³ SVM ≤ 0.4 ³ |

Eléctrico

| |
|----------------------------------|
| DALI-2 1 DALI Addr. |
| CP2 220-240 V |
| sistema 12.5 W fijación 10.6 W |
| 36 Vf 300 mA |

Físico

| |
|----------------------------------|
| con marco, para techos acústicos |
| diámetro 80 mm altura 48 mm |
| 4.7 kg |

Orificio

| |
|---|
| diámetro 74 mm |
| espesor mín. del techo 25 mm espesor máx. del techo 40 mm |
| profundidad empotrada 100 mm |

¹ Código RAL
² incluida la consideración de las pérdidas ópticas y las pérdidas de la unidad de control interna
³ Valor del producto continente a plena carga (no atenuado)

Instrucciones de montaje



Calculadora de iluminación



SASSO 60 round downlight trim soft acoustic ceiling

048-2602211F 048-2696397 002-90790



Proyecto / Tipo

Notas

Cantidad / Fecha

Factor de mantenimiento

| Tiempo de funcionamiento [h] | 10 000 | 20 000 | 30 000 | 40 000 | 50 000 |
|------------------------------|--|--------|--------|--------|--------|
| LLMF | 0.964 | 0.923 | 0.884 | 0.847 | 0.811 |
| LSF | 1 | 1 | 1 | 1 | 1 |
| MF | LMF × RSMF × LLMF × LSF | | | | |
| MF | Factor de mantenimiento | | | | |
| LMF ^a | Factor de mantenimiento de la luminaria | | | | |
| RSMF ^a | Factor de mantenimiento del local | | | | |
| LLMF | Factor de mantenimiento del flujo luminoso de la lámpara | | | | |
| LSF | Factor de supervivencia de la lámpara | | | | |

^a De acuerdo a "CIE 97, Maintenance of indoor electric lighting systems", 2005, ISBN 3-900-734-34-8. Los valores deben ser determinados por el planificador.

Tipos de disyuntores

| Tipo de disyuntor automático | Numero de fijaciones |
|------------------------------|----------------------|
| B10 | 72 |
| B16 | 115 |
| C10 | 106 |
| C16 | 170 |

Componentes

MOUNTING SET trim for soft acoustic ceilings

| COLOR | Ø (MM) | NÚMERO(S) DE ARTÍCULO |
|----------------|--------|-----------------------|
| blanco tráfico | 80 | 048-2696397 |



POWER SUPPLY

| NÚMERO(S) DE ARTÍCULO |
|-----------------------|
| 002-90790 |



Accesorios de montaje

MOUNTING TOOL

| COLOR | L-AN-AL (MM) | NÚMERO(S) DE ARTÍCULO |
|---------------|--------------|-----------------------|
| negro tráfico | 77-77-35 | 048-2695918 |



Accesorios eléctricos opcionales

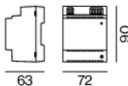
DIN RAIL LED DRIVER

| TIPO | L-AN-AL (MM) | NÚMERO(S) DE ARTÍCULO |
|--------------------------------|--------------|-----------------------|
| 2 × 42W 48V DC UOUT 10–40V | 36-88-59 | 005-6121030 |



DIN RAIL POWER SUPPLY

| L-AN-AL (MM) | NÚMERO(S) DE ARTÍCULO |
|--------------|-----------------------|
| 72-90-63 | 005-6520210 |



SASSO 60 round downlight trim soft acoustic ceiling

048-2602211F 048-2696397 002-90790



Proyecto / Tipo

Notas

Cantidad / Fecha

Accesorios eléctricos opcionales

POWER SUPPLY PREWIRED

| TIPO | NÚMERO(S) DE ARTÍCULO |
|------------------------|-----------------------|
| con caja de conexiones | 002-90790A |
| con caja de conexiones | 002-90748A |
| con caja de conexiones | 002-90771A |
| con caja de conexiones | 002-90742A |



Accesorios eléctricos opcionales

POWER SUPPLY

| TIPO | L-AN-AL (MM) | NÚMERO(S) DE ARTÍCULO |
|----------------------|--------------|-----------------------|
| con función de bucle | 185-30-21 | 002-90770 |
| con función de bucle | 185-30-21 | 002-90747 |

