


SASSO 60 square downlight

trim 2 lamps

048-2612117S 048-2699317 002-90790

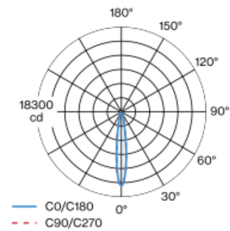


Proyecto / Tipo
Notas
Cantidad / Fecha

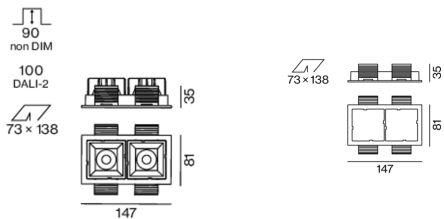


Proyector empotrable cuadrado de fundición de aluminio inyectado; de 2 lámparas; superficie blanco; montaje sin herramientas mediante kit de montaje con sistema de inserción por bola patentado; carcasa de montaje rectangular; con marco blanco tráfico; apropiada para grosores de techo de 2-25 mm; refrigeración pasiva de los LEDs por medio de una geometría de cuerpo de refrigeración optimizada; con tecnología COB (Chip on Board) para eficiencia máxima; ninguna formación de sombras múltiples; color de luz 4000 K; binning inicialmente MacAdam ≤ 2 SDCM; CRI ≥ 90 ; LED energéticamente eficientes con alto rendimiento de color; incl. óptica de lente de alta calidad; característica proyección precisa con ángulo de proyección de 15°; UGR ≤ 19 ; grado de protección IP44 en el lado inferior (IP20 en el superior); CP2; 220-240 V; incluido convertidor DALI-2; caja de conexión para cableado, 3 o 5 pines, disponible como accesorio; el accesorio se menciona por separado; fuente luminosa sustituible por un técnico autorizado; mecanismo de control sustituible por un técnico autorizado;

Distribución luminosa



Diseño del producto



General

Techo , Empotrado
blanco , RAL 9016 ¹
Set de montaje blanco tráfico
parte delantera IP44 , parte trasera IP20
1920 lm
fijación 89 lm/W ²

LED

4000 K
IRC ≥ 90
MacAdam inicial ≤ 2 SDCM
R _g : 98 , R _r : 90 , R _{t(1-15)} : 88
MR 0.8
MDER 0.72

Óptico

spot
ángulo de haz 15°
UGR ≤ 19
PstLM ≤ 1.0 ³
SVM ≤ 0.4 ³

Eléctrico

DALI-2
220-240 V
sistema 25.5 W
fijación 10.9 W
36 Vf
300 mA
fijación 21.7 W
CP2
1 DALI Addr.

Físico

borde
longitud 147 mm
ancho 81 mm
altura 48 mm
4.7 kg

Orificio

longitud 138 mm
ancho 73 mm
espesor mín. del techo 2 mm
espesor máx. del techo 25 mm
profundidad empotrada 100 mm

¹ Código RAL
² incluida la consideración de las pérdidas ópticas y las pérdidas de la unidad de control interna
³ Valor del producto continente a plena carga (no atenuado)



SASSO 60 square downlight

trim 2 lamps

048-2612117S 048-2699317 002-90790



Proyecto / Tipo

Notas

Cantidad / Fecha

Instrucciones de montaje



Calculadora de iluminación

