

SASSO 60 square downlight

trimless

048-2612911W 048-2697117 002-90790



Proyecto / Tipo

Notas

Cantidad / Fecha



General

Techo | Empotrado

negro intenso | RAL 9005 ¹

Set de montaje blanco tráfico

parte delantera IP44 | parte trasera IP20

956 lm

fijación 90 lm/W ²

LED

2700 K

IRC \geq 90

L80 / 50000 h

MacAdam inicial \leq 2 SDCM

R_g: 97 | R_f: 91 | R₍₁₋₁₅₎: 87

MR 0.52 | MDER 0.47

Óptico

wide flood | ángulo de haz 57°

$\geq 65^\circ$ <3000 cd/m²

PstLM \leq 1.0 ³ | SVM \leq 0.4 ³

Eléctrico

DALI-2 | 1 DALI Addr.

CP2 | 220-240 V

sistema 12.5 W | fijación 10.6 W

36 Vf | 300 mA

Físico

sin borde

longitud 72 mm | ancho 72 mm | altura 48 mm

4.7 kg

Orificio

longitud 73 mm | ancho 73 mm

espesor mín. del techo 12.5 mm | espesor máx. del
techo 25 mm

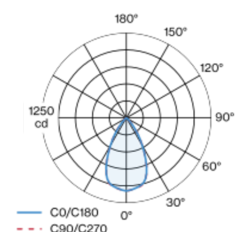
profundidad empotrada 105 mm

¹ Código RAL

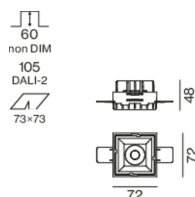
² incluida la consideración de las pérdidas ópticas y las pérdidas
de la unidad de control interna

³ Valor del producto continente a plena carga (no atenuado)

Distribución luminosa



Diseño del producto



Instrucciones de montaje



Calculadora de iluminación



SASSO 60 square downlight

trimless

048-2612911W 048-2697117 002-90790



Proyecto / Tipo

Notas

Cantidad / Fecha

Factor de mantenimiento

Tiempo de funcionamiento [h]	10 000	20 000	30 000	40 000	50 000
LLMF	0.964	0.923	0.884	0.847	0.811
LSF	1	1	1	1	1
MF	LMF × RSMF × LLMF × LSF				
MF	Factor de mantenimiento				
LMF ^a	Factor de mantenimiento de la luminaria				
RSMF ^a	Factor de mantenimiento del local				
LLMF	Factor de mantenimiento del flujo luminoso de la lámpara				
LSF	Factor de supervivencia de la lámpara				

^a De acuerdo a "CIE 97, Maintenance of indoor electric lighting systems", 2005, ISBN 3-900-734-34-8. Los valores deben ser determinados por el planificador.

Tipos de disyuntores

Tipo de disyuntor automático	Numero de fijaciones
B10	72
B16	115
C10	106
C16	170

Componentes

MOUNTING SET trimless

TIPO	COLOR	L-AN-AL (MM)	NÚMERO(S) DE ARTÍCULO
para techos de cartón-yeso 12,5/15/25 mm	blanco tráfico	72-72-29	048-2697117



POWER SUPPLY

NÚMERO(S) DE ARTÍCULO
002-90790



Accesorios de montaje

THROUGH WIRING CONNECTION BOX

TIPO	L-AN-AL (MM)	NÚMERO(S) DE ARTÍCULO
cable non DIM ø 4 – 12 mm, Linect®-Ready	105-58-30	005-2531110
DALI cable ø 4 – 12 mm, Linect®-Ready	105-58-30	005-2551110



Accesorios de montaje

PRIMED CONCRETE MOUNTING HOUSING

COLOR	L-AN-AL (MM)	NÚMERO(S) DE ARTÍCULO
aluminio blanco	614-307-20	048-2695110



Accesorios eléctricos opcionales

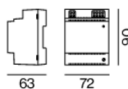
DIN RAIL LED DRIVER

TIPO	L-AN-AL (MM)	NÚMERO(S) DE ARTÍCULO
2 × 42W 48V DC UOUT 10–40V	36-88-59	005-6121030



DIN RAIL POWER SUPPLY

L-AN-AL (MM)	NÚMERO(S) DE ARTÍCULO
72-90-63	005-6520210



[048-2612911W 048-2697117 002-90790] Los datos técnicos se refieren a los valores de medición para una ter relativos al flujo luminoso están sujetos inicialmente a una tolerancia de ±10 %; los relativos a la potencia de conexión eléctrica, inicialmente a una tolerancia de ±10 %; y los relativos a la temperatura del color, inicialmente a ±150 K. Non nos hacemos responsables de posibles errores de impresión. Se aplican las Condiciones Generales de Contratación de XAL GmbH.
© XAL GmbH · Auer-Welsbach-Gasse 36 · 8055 Graz · Austria · www.xal.com

SASSO 60 square downlight

trimless

048-2612911W 048-2697117 002-90790



Proyecto / Tipo

Notas

Cantidad / Fecha

Accesorios eléctricos opcionales

POWER SUPPLY PREWIRED

TIPO	NÚMERO(S) DE ARTÍCULO
con caja de conexiones	002-90790A
con caja de conexiones	002-90748A
con caja de conexiones	002-90771A
con caja de conexiones	002-90742A



Accesorios eléctricos opcionales

POWER SUPPLY

TIPO	L-AN-AL (MM)	NÚMERO(S) DE ARTÍCULO
con función de bucle	185-30-21	002-90770
con función de bucle	185-30-21	002-90747

