

SASSO 60 round adjustable

trimless

048-2622114W 048-2696117 002-90790



Proyecto / Tipo

Notas

Cantidad / Fecha



General

Techo | Empotrado

inclinación máx. 30°

giro 360°

plata mate

Set de montaje blanco tráfico

parte delantera IP40 | parte trasera IP20

1130 lm

fijación 106 lm/W ¹

LED

4000 K

IRC ≥ 90

L80 / 50000 h

MacAdam inicial ≤ 2 SDCM

R_g: 98 | R_f: 90 | R_[1-15]: 88

MR 0.8 | MDER 0.72

Óptico

wide flood | ángulo de haz 56°

PstLM ≤ 1.0 ² | SVM ≤ 0.4 ²

Eléctrico

DALI-2 | 1 DALI Addr.

CP2 | 220-240 V

sistema 12.5 W | fijación 10.6 W

36 Vf | 300 mA

Físico

sin borde

diámetro 73 mm | altura 48 mm

4.7 kg

Orificio

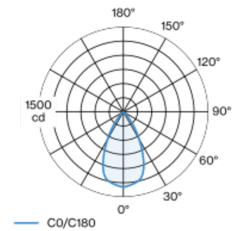
diámetro 73 mm

profundidad empotrada 120 mm

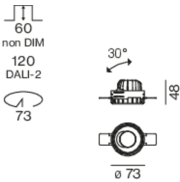
¹ incluida la consideración de las pérdidas ópticas y las pérdidas de la unidad de control interna
² Valor del producto continente a plena carga (no atenuado)

Proyector empotrable redondo de fundición inyectada de aluminio; de 1 lámpara; superficie plata mate; giratorio 360° y orientable 30°; montaje sin herramientas mediante kit de montaje con sistema de inserción por bola patentado; carcasa de montaje redondo; para montaje sin borde en techos de cartón yeso; para instalación en techos con grosor de 12,5/15/25 mm; refrigeración pasiva de los LEDs por medio de una geometría de cuerpo de refrigeración optimizada; con tecnología COB (Chip on Board) para eficiencia máxima; ninguna formación de sombras múltiples; color de luz 4000 K; binning inicialmente MacAdam ≤ 2 SDCM; CRI ≥ 90; mín. 80 % del flujo luminoso después de 50000 horas de funcionamiento; LED energéticamente eficientes con alto rendimiento de color; incl. óptica de lente de alta calidad; característica proyección precisa con ángulo de proyección de 56°; grado de protección IP40 en el lado inferior (IP20 en el superior); CP2; 220-240 V; incluido convertidor DALI-2; fuente luminosa sustituible por un técnico autorizado; mecanismo de control sustituible por un técnico autorizado;

Distribución luminosa



Diseño del producto



Instrucciones de montaje



Calculadora de iluminación



SASSO 60 round adjustable

trimless

048-2622114W 048-2696117 002-90790



Proyecto / Tipo

Notas

Cantidad / Fecha

Factor de mantenimiento

| Tiempo de funcionamiento [h] | 10 000 | 20 000 | 30 000 | 40 000 | 50 000 |
|------------------------------|--|--------|--------|--------|--------|
| LLMF | 0.964 | 0.923 | 0.884 | 0.847 | 0.811 |
| LSF | 1 | 1 | 1 | 1 | 1 |
| MF | $LMF \times RSMF \times LLMF \times LSF$ | | | | |
| MF | Factor de mantenimiento | | | | |
| LMF ^a | Factor de mantenimiento de la luminaria | | | | |
| RSMF ^a | Factor de mantenimiento del local | | | | |
| LLMF | Factor de mantenimiento del flujo luminoso de la lámpara | | | | |
| LSF | Factor de supervivencia de la lámpara | | | | |

^a De acuerdo a "CIE 97, Maintenance of indoor electric lighting systems", 2005, ISBN 3-900-734-34-8. Los valores deben ser determinados por el planificador.

Tipos de disyuntores

| Tipo de disyuntor automático | Numero de fijaciones |
|------------------------------|----------------------|
| B10 | 72 |
| B16 | 115 |
| C10 | 106 |
| C16 | 170 |

Componentes

MOUNTING SET trimless

| | | | |
|--|----------------|--------|-----------------------|
| TIPO | COLOR | Ø (MM) | NÚMERO(S) DE ARTÍCULO |
| para techos de cartón-yeso 12,5/15/25 mm | blanco tráfico | 73 | 048-2696117 |



POWER SUPPLY

| |
|-----------------------|
| NÚMERO(S) DE ARTÍCULO |
| 002-90790 |



Accesorios de montaje

PRIMED CONCRETE MOUNTING HOUSING

| | | |
|-----------------|--------------|-----------------------|
| COLOR | L-AN-AL (MM) | NÚMERO(S) DE ARTÍCULO |
| aluminio blanco | 614-307-120 | 048-2695110 |



Accesorios eléctricos opcionales

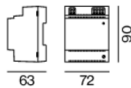
DIN RAIL LED DRIVER

| | | |
|--------------------------------|--------------|-----------------------|
| TIPO | L-AN-AL (MM) | NÚMERO(S) DE ARTÍCULO |
| 2 × 42W 48V DC UOUT 10–40V | 36-88-59 | 005-6121030 |



DIN RAIL POWER SUPPLY

| | |
|--------------|-----------------------|
| L-AN-AL (MM) | NÚMERO(S) DE ARTÍCULO |
| 72-90-63 | 005-6520210 |



SASSO 60 round adjustable

trimless

048-2622114W 048-2696117 002-90790



Proyecto / Tipo

Notas

Cantidad / Fecha

Accesorios eléctricos opcionales

POWER SUPPLY PREWIRED

| TIPO | NÚMERO(S) DE ARTÍCULO |
|------------------------|-----------------------|
| con caja de conexiones | 002-90790A |
| con caja de conexiones | 002-90748A |
| con caja de conexiones | 002-90771A |
| con caja de conexiones | 002-90742A |



Accesorios eléctricos opcionales

POWER SUPPLY

| TIPO | L-AN-AL (MM) | NÚMERO(S) DE ARTÍCULO |
|----------------------|--------------|-----------------------|
| con función de bucle | 185-30-21 | 002-90770 |
| con función de bucle | 185-30-21 | 002-90747 |

