

# SASSO 60 round adjustable trim soft acoustic ceiling

048-2622917W 048-2696398 002-90790



Proyecto / Tipo

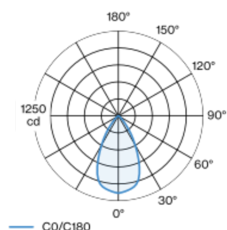
Notas

Cantidad / Fecha

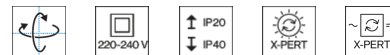
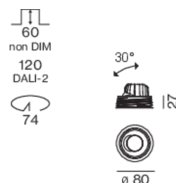


Proyector empotrable redondo de fundición inyectada de aluminio; de 1 lámpara; superficie blanco; giratorio 360° y orientable 30°; montaje sin herramientas mediante kit de montaje con sistema de inserción por bola patentado; carcasa de montaje redondo; con marco negro intenso; para montaje en techos de soft acoustic; apropiada para grosores de techo de 25-40 mm; refrigeración pasiva de los LEDs por medio de una geometría de cuerpo de refrigeración optimizada; con tecnología COB (Chip on Board) para eficiencia máxima; ninguna formación de sombras múltiples; color de luz 2700 K; binning inicialmente MacAdam  $\leq 2$  SDCM; CRI  $\geq 90$ ; min. 80 % del flujo luminoso después de 50000 horas de funcionamiento; LED energéticamente eficientes con alto rendimiento de color; incl. óptica de lente de alta calidad; característica proyección precisa con ángulo de proyección de 56°; grado de protección IP40 en el lado inferior (IP20 en el superior); CP2; 220-240 V; incluido convertidor DALI-2; fuente luminosa sustituible por un técnico autorizado; mecanismo de control sustituible por un técnico autorizado;

## Distribución luminosa



## Diseño del producto



## General

Techo | Empotrado  
inclinación máx. 30°  
giro 360°  
blanco | RAL 9016 <sup>1</sup>  
Set de montaje negro intenso  
parte delantera IP40 | parte trasera IP20  
1050 lm  
fijación 98 lm/W <sup>2</sup>

## LED

2700 K  
IRC  $\geq 90$   
L80 / 50000 h  
MacAdam inicial  $\leq 2$  SDCM  
R<sub>g</sub>: 97 | R<sub>f</sub>: 91 | R<sub>f(1-15)</sub>: 87  
MR 0.52 | MDER 0.47

## Óptico

wide flood | ángulo de haz 56°  
PstLM  $\leq 1.0$  <sup>3</sup> | SVM  $\leq 0.4$  <sup>3</sup>

## Eléctrico

DALI-2 | 1 DALI Addr.  
CP2 | 220-240 V  
sistema 12.5 W | fijación 10.6 W  
36 Vf | 300 mA

## Físico

con marco, para techos acústicos  
diámetro 80 mm | altura 48 mm  
4.8 kg

## Orificio

diámetro 74 mm  
espesor mín. del techo 25 mm | espesor máx. del techo 40 mm  
profundidad empotrada 100 mm

<sup>1</sup> Código RAL

<sup>2</sup> incluida la consideración de las pérdidas ópticas y las pérdidas de la unidad de control interna

<sup>3</sup> Valor del producto continente a plena carga (no atenuado)

## Instrucciones de montaje



## Calculadora de iluminación



# SASSO 60 round adjustable trim soft acoustic ceiling

048-2622917W 048-2696398 002-90790



Proyecto / Tipo

Notas

Cantidad / Fecha

## Factor de mantenimiento

| Tiempo de funcionamiento [h] | 10 000                                  | 20 000            | 30 000   | 40 000 | 50 000 |
|------------------------------|---|-------------------|--|--------|--------|
| LLMF                         | 0.964                                   | 0.923             | 0.884  | 0.847  | 0.811  |
| LSF                          | 1                                       | 1                 | 1  | 1      | 1      |
| MF                           | LMF × RSMF × LLMF × LSF                 |                   |  |        |        |
| MF                           | Factor de mantenimiento                 |                   |  |        |        |
| LMF <sup>a</sup>             | Factor de mantenimiento de la luminaria |                   |  |        |        |
|                              |   | RSMF <sup>a</sup> | Factor de mantenimiento del local                        |        |        |
|                              |   | LLMF              | Factor de mantenimiento del flujo luminoso de la lámpara |        |        |
|                              |   | LSF               | Factor de supervivencia de la lámpara                    |        |        |

<sup>a</sup> De acuerdo a "CIE 97, Maintenance of indoor electric lighting systems", 2005, ISBN 3-900-734-34-8. Los valores deben ser determinados por el planificador.

## Tipos de disyuntores

| Tipo de disyuntor automático | Numero de fijaciones |
|------------------------------|----------------------|
| B10                          | 72                   |
| B16                          | 115                  |
| C10                          | 106                  |
| C16                          | 170                  |

## Componentes

### MOUNTING SET trim for soft acoustic ceilings

| COLOR         | Ø (MM) | NÚMERO(S) DE ARTÍCULO |
|---------------|--------|-----------------------|
| negro intenso | 80     | 048-2696398           |

### POWER SUPPLY

| NÚMERO(S) DE ARTÍCULO |
|-----------------------|
| 002-90790             |

## Accesorios de montaje

### MOUNTING TOOL

| COLOR         | L-AN-AL (MM) | NÚMERO(S) DE ARTÍCULO |
|---------------|--------------|-----------------------|
| negro tráfico | 77-77-35     | 048-2695918           |



## Accesorios eléctricos opcionales

### DIN RAIL LED DRIVER

| TIPO                    | L-AN-AL (MM) | NÚMERO(S) DE ARTÍCULO |
|-------------------------|--------------|-----------------------|
| 200 - 1050 mA   2 x 42W | 36-88-59     | 005-6121030           |



### DIN RAIL POWER SUPPLY

| L-AN-AL (MM) | NÚMERO(S) DE ARTÍCULO |
|--------------|-----------------------|
| 72-90-63     | 005-6520210           |



# SASSO 60 round adjustable trim soft acoustic ceiling

048-2622917W 048-2696398 002-90790



Proyecto / Tipo

Notas

Cantidad / Fecha

## Accesorios eléctricos opcionales

### POWER SUPPLY PREWIRED

| TIPO                   | NÚMERO(S) DE ARTÍCULO |
|------------------------|-----------------------|
| con caja de conexiones | 002-90790A            |
| con caja de conexiones | 002-90748A            |
| con caja de conexiones | 002-90771A            |
| con caja de conexiones | 002-90742A            |

## Accesorios eléctricos opcionales

### POWER SUPPLY

| TIPO                 | L-AN-AL (MM) | NÚMERO(S) DE ARTÍCULO |
|----------------------|--------------|-----------------------|
| con función de bucle | 185-30-21    | 002-90770             |
| con función de bucle | 185-30-21    | 002-90747             |

