

# SASSO 60 round adjustable

trim 2 lamps

048-2622919M 048-2698317 002-90790



Proyecto / Tipo

Notas

Cantidad / Fecha



### General

Techo | Empotrado

inclinación máx. 30°

giro 360°

polvo de oro | RAL 260-M

Set de montaje blanco tráfico

parte delantera IP40 | parte trasera IP20

1970 lm

fijación 93 lm/W <sup>1</sup>

### LED

2700 K

IRC ≥ 90

L80 / 50000 h

MacAdam inicial ≤ 2 SDCM

R<sub>g</sub>: 97 | R<sub>f</sub>: 91 | R<sub>f(1-15)</sub>: 87

MR 0.52 | MDER 0.47

### Óptico

medium | ángulo de haz 27°

UGR ≤ 16

PstLM ≤ 1.0 <sup>2</sup> | SVM ≤ 0.4 <sup>3</sup>

### Eléctrico

DALI-2 | 1 DALI Addr.

CP2 | 220-240 V

sistema 25.0 W | fijación 10.6 W

total fixtures 21.3 W

36 Vf | 300 mA

### Físico

borde

longitud 147 mm | ancho 80 mm | altura 48 mm

4.7 kg

### Orificio

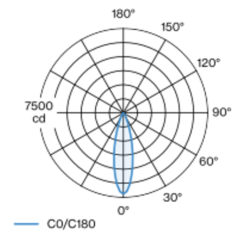
diámetro 70 mm | longitud 70 mm | ancho 136 mm

espesor mín. del techo 2 mm | espesor máx. del techo 25 mm

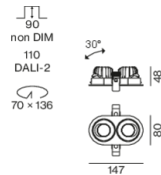
profundidad empotrada 100 mm

Proyector empotrable redondo de fundición inyectada de aluminio; de 2 lámparas; superficie polvo de oro; giratorio 360° y orientable 30°; montaje sin herramientas mediante kit de montaje con sistema de inserción por bola patentado; carcasa empotrable oval; con marco blanco tráfico; apropiada para grosores de techo de 2-25 mm; refrigeración pasiva de los LEDs por medio de una geometría de cuerpo de refrigeración optimizada; con tecnología COB (Chip on Board) para eficiencia máxima; ninguna formación de sombras múltiples; color de luz 2700 K; binning inicialmente MacAdam ≤ 2 SDCM; CRI ≥ 90; mín. 80 % del flujo luminoso después de 50000 horas de funcionamiento; LED energéticamente eficientes con alto rendimiento de color; incl. óptica de lente de alta calidad; característica proyección precisa con ángulo de proyección de 27°; UGR ≤ 16; grado de protección IP40 en el lado inferior (IP20 en el superior); CP2; 220-240 V; incluido convertidor DALI-2; fuente luminosa sustituible por un técnico autorizado; mecanismo de control sustituible por un técnico autorizado;

### Distribución luminosa



### Diseño del producto



<sup>1</sup> incluida la consideración de las pérdidas ópticas, las pérdidas de la unidad de control interno y la eficiencia del dispositivo operativo  
<sup>2</sup> Valor del producto continente a plena carga (no atenuado)  
<sup>3</sup> incluida la consideración de las pérdidas ópticas y las pérdidas de la unidad de control interna

### Instrucciones de montaje



### Calculadora de iluminación



# SASSO 60 round adjustable

trim 2 lamps

048-2622919M 048-2698317 002-90790



Proyecto / Tipo

Notas

Cantidad / Fecha

## Factor de mantenimiento

| Tiempo de funcionamiento [h] | 10 000 | 20 000 | 30 000 | 40 000 | 50 000 |
|------------------------------|--------|--------|--------|--------|--------|
| LLMF                         | 0.964  | 0.923  | 0.884  | 0.847  | 0.811  |
| LSF                          | 1      | 1      | 1      | 1      | 1      |

|                  |   |                   |  |
|------------------|---|-------------------|--|
| MF               | LMF × RSMF × LLMF × LSF                 | RSMF <sup>a</sup> | Factor de mantenimiento del local                        |
| MF               | Factor de mantenimiento                 | LLMF              | Factor de mantenimiento del flujo luminoso de la lámpara |
| LMF <sup>a</sup> | Factor de mantenimiento de la luminaria | LSF               | Factor de supervivencia de la lámpara                    |

<sup>a</sup> De acuerdo a "CIE 97, Maintenance of indoor electric lighting systems", 2005, ISBN 3-900-734-34-8. Los valores deben ser determinados por el planificador.

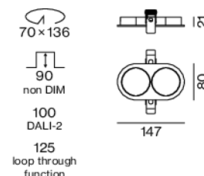
## Tipos de disyuntores

| Tipo de disyuntor automático | Numero de fijaciones |
|------------------------------|----------------------|
| B10                          | 72                   |
| B16                          | 115                  |
| C10                          | 106                  |
| C16                          | 170                  |

## Componentes

### MOUNTING SET with trim 2 lamps

| TIPO               | COLOR          | L-AN-AL (MM) | NÚMERO(S) DE ARTÍCULO |
|--------------------|----------------|--------------|-----------------------|
| para falsos techos | blanco tráfico | 147-80-21    | 048-2698317           |



# SASSO 60 round adjustable

trim 2 lamps

048-2622919M 048-2698317 002-90790



Proyecto / Tipo

Notas

Cantidad / Fecha

## Accesorios eléctricos opcionales

### POWER SUPPLY PRE-WIRED with junction box

| NÚMERO(S) DE ARTÍCULO |
|-----------------------|
| 002-90790A            |
| 002-90748A            |
| 002-90771A            |
| 002-90742A            |



## Accesorios eléctricos opcionales

### POWER SUPPLY PRE-WIRED with loop through function

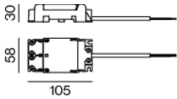
| L-AN-AL (MM) | NÚMERO(S) DE ARTÍCULO |
|--------------|-----------------------|
| 185-30-21    | 002-90770             |
| 185-30-21    | 002-90747             |



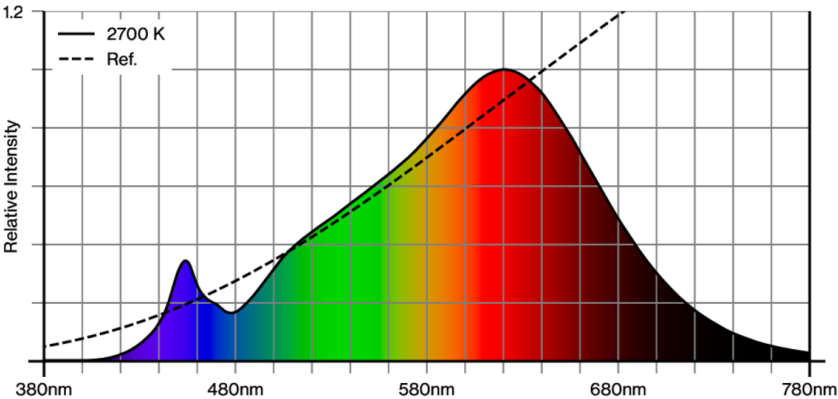
## Accesorios eléctricos

### THROUGH WIRING CONNECTION BOX

| TIPO                      | L-AN-AL (MM) | NÚMERO(S) DE ARTÍCULO |
|---------------------------|--------------|-----------------------|
| cable non DIM ø 4 – 12 mm | 105-58-30    | 005-253110            |
| DALI cable ø 4 – 12 mm    | 105-58-30    | 005-255110            |



## Reproducción del color



# SASSO 60 round adjustable

trim 2 lamps

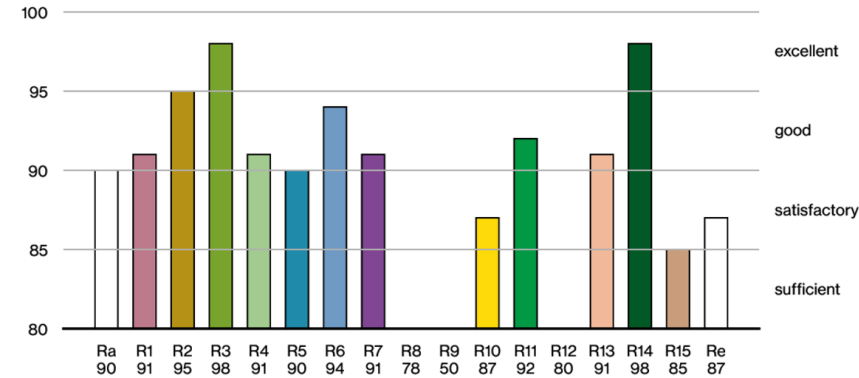
048-2622919M 048-2698317 002-90790



Proyecto / Tipo

Notas

Cantidad / Fecha



## TM30 colour vector graphic



The black line represents the black body reference. The red line indicates the results of the test light source. The deviation from the test light source to the reference is shown and is marked by arrows. The shorter the arrows, the higher the color rendering.

