

SASSO 60 base square downlight 1 lamp


ceiling
048-30300171S



Proyecto / Tipo

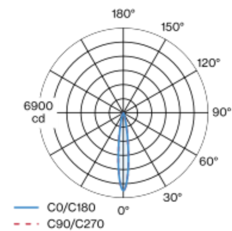
Notas

Cantidad / Fecha

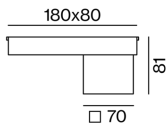


Proyector de superficie fabricado en aluminio; de 1 lámpara; cabezal de proyector cuadrado; superficie pintada al polvo en blanco; Color interno lacada en negro; carcasa de aluminio para montaje en superficie, incluido convertidor; placa de montaje con convertidor premontado / premontable; cuerpo luminoso insertable por enclavamiento y sin necesidad de herramienta; refrigeración pasiva de los LEDs por medio de una geometría de cuerpo de refrigeración optimizada; con tecnología COB (Chip on Board) para eficiencia máxima; ninguna formación de sombras múltiples; color de luz 3000 K; binning inicialmente MacAdam ≤ 2 SDCM; CRI ≥ 90 ; LED energéticamente eficientes con alto rendimiento de color; incl. óptica de lente de alta calidad; característica proyección precisa con ángulo de proyección de 15°; UGR ≤ 13 ; grado de protección IP20; CP1; 220-240 V; incluido convertidor, no regulable; luminaria para cableado pasante; fuente luminosa sustituible por un técnico autorizado; mecanismo de control sustituible por un técnico autorizado;

Distribución luminosa



Diseño del producto



General

Techo | Superficie

blanco | RAL 9016 ¹

Color interno negro

IP20

717 lm

LED

3000 K

IRC ≥ 90

MacAdam inicial ≤ 2 SDCM

R_g: 99 | R_f: 90 | R_[-15]: 87

MR 0.6 | MDER 0.54

Óptico

spot | ángulo de haz 15°

UGR ≤ 13

PstLM ≤ 1.0 ² | SVM ≤ 0.4 ²

Eléctrico

non atenuable

CP1 | 220-240 V

sistema 10.4 W

sistema 69 lm/W ³

Físico

longitud 180 mm | ancho 80 mm | altura 81 mm

0.5 kg

¹ Código RAL
² Valor del producto continente a plena carga (no atenuado)
³ incluida la consideración de las pérdidas ópticas, las pérdidas de la unidad de control interno y la eficiencia del dispositivo operativo

Instrucciones de montaje



Calculadora de iluminación



SASSO 60 base square downlight 1 lamp

ceiling
048-30300171S



Proyecto / Tipo

Notas

Cantidad / Fecha

Tipos de disyuntores

Tipo de disyuntor automático	Numero de fijaciones
B10	39
B13	63
B16	79
C10	63
C13	101
C16	126

