


SASSO 60 base square downlight 1 lamp

ceiling

048-30309177M

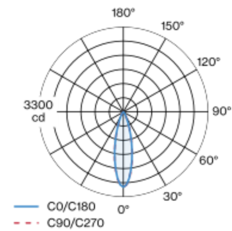


Proyecto / Tipo
Notas
Cantidad / Fecha

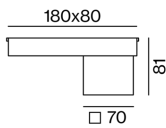


Proyector de superficie fabricado en aluminio; de 1 lámpara; cabezal de proyector cuadrado; superficie pintada al polvo en blanco; Color interno lacada en blanco; carcasa de aluminio para montaje en superficie, incluido convertidor; placa de montaje con convertidor premontado / premontable; cuerpo luminoso insertable por enclavamiento y sin necesidad de herramienta; refrigeración pasiva de los LEDs por medio de una geometría de cuerpo de refrigeración optimizada; con tecnología COB (Chip on Board) para eficiencia máxima; ninguna formación de sombras múltiples; color de luz 2700 K; binning inicialmente MacAdam ≤ 2 SDCM; CRI ≥ 90 ; min. 80 % del flujo luminoso después de 50000 horas de funcionamiento; LED energéticamente eficientes con alto rendimiento de color; incl. óptica de lente de alta calidad; característica proyección precisa con ángulo de proyección de 27°; UGR ≤ 19 ; grado de protección IP20; CP1; 220-240 V; incluido convertidor, no regulable; luminaria para cableado pasante; fuente luminosa sustituible por un técnico autorizado; mecanismo de control sustituible por un técnico autorizado;

Distribución luminosa



Diseño del producto



General

Techo Superficie
blanco RAL 9016 ¹
Color interno blanco
IP20
880 lm

LED

2700 K
IRC ≥ 90
L80 / 50000 h
MacAdam inicial ≤ 2 SDCM
R _g : 97 R _r : 91 R _{f(1-15)} : 87
MR 0.52 MDER 0.47

Óptico

medium ángulo de haz 27°
UGR ≤ 19
PstLM ≤ 1.0 ² SVM ≤ 0.4 ²

Eléctrico

non atenuable
CP1 220-240 V
sistema 10.2 W
sistema 86 lm/W ³

Físico

longitud 180 mm ancho 80 mm altura 81 mm
0.5 kg

¹ Código RAL

² Valor del producto continente a plena carga (no atenuado)

³ incluida la consideración de las pérdidas ópticas, las pérdidas de la unidad de control interno y la eficiencia del dispositivo operativo

Instrucciones de montaje



Calculadora de iluminación

