


# SASSO 60 base square downlight 1 lamp

ceiling

048-30309371M

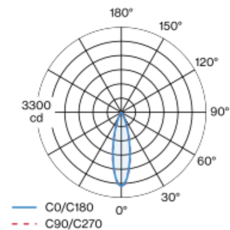


|                  |
|------------------|
| Proyecto / Tipo  |
| Notas            |
| Cantidad / Fecha |

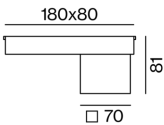


Proyector de superficie fabricado en aluminio; de 1 lámpara; cabezal de proyector cuadrado; superficie pintada al polvo en blanco; Color interno lacada en negro; carcasa de aluminio para montaje en superficie, incluido convertidor; placa de montaje con convertidor premontado / premontable; cuerpo luminoso insertable por enclavamiento y sin necesidad de herramienta; refrigeración pasiva de los LEDs por medio de una geometría de cuerpo de refrigeración optimizada; con tecnología COB (Chip on Board) para eficiencia máxima; ninguna formación de sombras múltiples; color de luz 2700 K; binning inicialmente MacAdam  $\leq 2$  SDCM; CRI  $\geq 90$ ; min. 80 % del flujo luminoso después de 50000 horas de funcionamiento; LED energéticamente eficientes con alto rendimiento de color; incl. óptica de lente de alta calidad; característica proyección precisa con ángulo de proyección de 27°; UGR  $\leq 16$ ; grado de protección IP20; CP1; 220-240 V; incluido convertidor DALI-2; confort visual sin parpadeos mediante regulación de corriente analógica (valor mínimo del 1%); luminaria para cableado pasante; fuente luminosa sustituible por un técnico autorizado; mecanismo de control sustituible por un técnico autorizado;

## Distribución luminosa



## Diseño del producto



### General

|                                |
|--------------------------------|
| Techo   Superficie             |
| blanco   RAL 9016 <sup>1</sup> |
| Color interno negro            |
| IP20                           |
| 813 lm                         |

### LED

|   |
|---|
| 2700 K  |
| IRC $\geq 90$   |
| L80 / 50000 h   |
| MacAdam inicial $\leq 2$ SDCM   |
| R <sub>g</sub> : 97   R <sub>r</sub> : 91   R <sub>f(1-15)</sub> : 87 |
| MR 0.52   MDER 0.47   |

### Óptico

|   |
|---|
| medium   ángulo de haz 27°                                  |
| UGR $\leq 16$   |
| PstLM $\leq 1.0$ <sup>2</sup>   SVM $\leq 0.4$ <sup>2</sup> |

### Eléctrico

|                              |
|------------------------------|
| DALI-2                       |
| CP1   220-240 V              |
| sistema 10.2 W               |
| sistema 80 lm/W <sup>3</sup> |

### Físico

|  |
|--|
| longitud 180 mm   ancho 80 mm   altura 81 mm |
| 0.5 kg                                       |

<sup>1</sup> Código RAL  
<sup>2</sup> Valor del producto continente a plena carga (no atenuado)  
<sup>3</sup> incluida la consideración de las pérdidas ópticas, las pérdidas de la unidad de control interno y la eficiencia del dispositivo operativo

## Instrucciones de montaje



## Calculadora de iluminación



# SASSO 60 base square downlight 1 lamp

ceiling  
048-30309371M



Proyecto / Tipo

Notas

Cantidad / Fecha

## Factor de mantenimiento

| Tiempo de funcionamiento [h] | 10 000                                  | 20 000            | 30 000   | 40 000 | 50 000 |
|------------------------------|---|-------------------|--|--------|--------|
| LLMF                         | 0.964                                   | 0.923             | 0.884  | 0.847  | 0.811  |
| LSF                          | 1                                       | 1                 | 1  | 1      | 1      |
| MF                           | LMF × RSMF × LLMF × LSF                 |                   |  |        |        |
| MF                           | Factor de mantenimiento                 |                   |  |        |        |
| LMF <sup>a</sup>             | Factor de mantenimiento de la luminaria |                   |  |        |        |
|                              |   | RSMF <sup>a</sup> | Factor de mantenimiento del local                        |        |        |
|                              |   | LLMF              | Factor de mantenimiento del flujo luminoso de la lámpara |        |        |
|                              |   | LSF               | Factor de supervivencia de la lámpara                    |        |        |

<sup>a</sup> De acuerdo a "CIE 97, Maintenance of indoor electric lighting systems", 2005, ISBN 3-900-734-34-8. Los valores deben ser determinados por el planificador.

## Tipos de disyuntores

| Tipo de disyuntor automático | Numero de fijaciones |
|------------------------------|----------------------|
| B10                          | 72                   |
| B16                          | 115                  |
| C10                          | 106                  |
| C16                          | 170                  |

