

# SASSO 60 base square downlight 1 lamp

ceiling


048-30302377S



Proyecto / Tipo

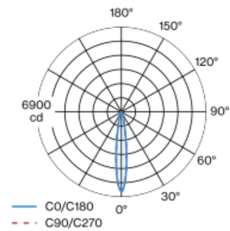
Notas

Cantidad / Fecha

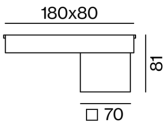


Proyector de superficie fabricado en aluminio; de 1 lámpara; cabezal de proyector cuadrado; superficie pintada al polvo en blanco tráfico; Color interno lacada en blanco; carcasa de aluminio para montaje en superficie, incluido convertidor; placa de montaje con convertidor premontado / premontable; cuerpo luminoso insertable por enclavamiento y sin necesidad de herramienta; refrigeración pasiva de los LEDs por medio de una geometría de cuerpo de refrigeración optimizada; con tecnología COB (Chip on Board) para eficiencia máxima; ninguna formación de sombras múltiples; color de luz 3500 K; binning inicialmente MacAdam  $\leq 2$  SDCM; CRI  $\geq 90$ ; LED energéticamente eficientes con alto rendimiento de color; incl. óptica de lente de alta calidad; característica proyección precisa con ángulo de proyección de 15°; UGR  $\leq 16$ ; grado de protección IP20; CP1; 220-240 V; incluido convertidor DALI-2; confort visual sin parpadeos mediante regulación de corriente analógica (valor mínimo del 1%); luminaria para cableado pasante; fuente luminosa sustituible por un técnico autorizado; mecanismo de control sustituible por un técnico autorizado;

## Distribución luminosa



## Diseño del producto



### General

Techo | Superficie

blanco tráfico | RAL 9016 <sup>1</sup>

Color interno blanco

IP20

780 lm

### LED

3500 K

IRC  $\geq 90$

MacAdam inicial  $\leq 2$  SDCM

R<sub>g</sub>: 99 | R<sub>f</sub>: 90 | R<sub>f[-15]</sub>: 89

MR 0.7 | MDER 0.64

### Óptico

spot | ángulo de haz 15°

UGR  $\leq 16$

PstLM  $\leq 1.0$  <sup>2</sup> | SVM  $\leq 0.4$  <sup>2</sup>

### Eléctrico

DALI-2

CP1 | 220-240 V

sistema 10.4 W

sistema 75 lm/W <sup>3</sup>

### Físico

longitud 180 mm | ancho 80 mm | altura 81 mm

0.5 kg

<sup>1</sup> Código RAL

<sup>2</sup> Valor del producto continente a plena carga (no atenuado)

<sup>3</sup> incluida la consideración de las pérdidas ópticas, las pérdidas de la unidad de control interno y la eficiencia del dispositivo operativo

## Instrucciones de montaje



## Calculadora de iluminación

