

SASSO 60 round adjustable

semi-recessed

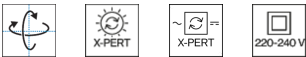
048-31010119S 002-90790



Proyecto / Tipo

Notas

Cantidad / Fecha



General

Techo | Semi-empotrado

inclinación máx. 30°

giro 360°

negro intenso | RAL 9005 ¹

Color interno dorado

IP20

860 lm

fijación 79 lm/W ²

LED

3000 K

IRC ≥ 90

MacAdam inicial ≤ 2 SDCM

R_g: 99 | R_r: 90 | R_{t(1-5)}: 87

MR 0.6 | MDER 0.54

Óptico

spot | ángulo de haz 15°

UGR ≤ 13

PstLM ≤ 1.0 ³ | SVM ≤ 0.4 ³

Eléctrico

DALI-2 | 1 DALI Addr.

CP2 | 220-240 V

sistema 12.8 W | fijación 10.9 W

36 Vf | 300 mA

Físico

diámetro 72 mm | altura 75 mm

4.8 kg

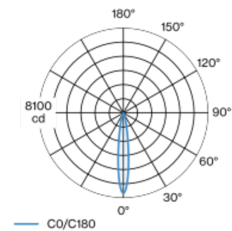
Orificio

diámetro 60 mm

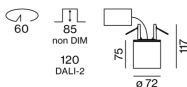
profundidad empotrada 110 mm

Foco cilíndrico de aluminio para el montaje semiempotrado; superficie pintada al polvo en negro intenso; Color interno lacada en dorado; giratorio 360° y orientable 30°; cuerpo luminoso insertable en la placa de montaje por enclavamiento y sin necesidad de herramienta; refrigeración pasiva de los LEDs por medio de una geometría de cuerpo de refrigeración optimizada; con tecnología COB (Chip on Board) para eficiencia máxima; ninguna formación de sombras múltiples; color de luz 3000 K; binning inicialmente MacAdam ≤ 2 SDCM; CRI ≥ 90; LED energéticamente eficientes con alto rendimiento de color; incl. óptica de lente de alta calidad; característica proyección precisa con ángulo de proyección de 15°; UGR ≤ 13; grado de protección IP20; CP2; 220-240 V; incluido convertidor DALI-2; confort visual sin parpadeos mediante regulación de corriente analógica (valor mínimo del 1%); convertidor externo para inserción en el techo, cableado continuo apropiado; fuente luminosa sustituible por un técnico autorizado; mecanismo de control sustituible por un técnico autorizado;

Distribución luminosa



Diseño del producto



¹ Código RAL
² incluida la consideración de las pérdidas ópticas y las pérdidas de la unidad de control interna
³ Valor del producto continente a plena carga (no atenuado)

Instrucciones de montaje



Calculadora de iluminación



SASSO 60 round adjustable

semi-recessed
048-31010119S 002-90790



Proyecto / Tipo

Notas

Cantidad / Fecha

Componentes

POWER SUPPLY

NÚMERO(S) DE ARTÍCULO

002-90790

Accesorios eléctricos opcionales

DIN RAIL LED DRIVER

TIPO

2 × 42W | 48V DC | UOUT 10–40V

L-AN-AL (MM)

36-88-59

NÚMERO(S) DE ARTÍCULO

005-6121030



DIN RAIL POWER SUPPLY

L-AN-AL (MM)

72-90-63

NÚMERO(S) DE ARTÍCULO

005-6520210



Accesorios eléctricos opcionales

POWER SUPPLY PREWIRED

TIPO

con caja de conexiones

con caja de conexiones

con caja de conexiones

con caja de conexiones

NÚMERO(S) DE ARTÍCULO

002-90790A

002-90748A

002-90771A

002-90742A



Accesorios eléctricos opcionales

POWER SUPPLY

TIPO

con función de bucle

con función de bucle

L-AN-AL (MM)

185-30-21

185-30-21

NÚMERO(S) DE ARTÍCULO

002-90770

002-90747

