

SASSO 60 base round adjustable 1 lamp

ceiling

048-31301117M



Proyecto / Tipo

Notas

Cantidad / Fecha



General

Techo | Superficie

inclinación máx. 30°

giro 360°

negro intenso | RAL 9005

Color interno blanco tráfico

IP20

946 lm

LED

4000 K

IRC ≥ 90

L80 / 50000 h

MacAdam inicial ≤ 2 SDCM

R_g: 98 | R_r: 90 | R_{t(1-15)}: 88

MR 0.8 | MDER 0.72

Óptico

medium | ángulo de haz 27°

PstLM ≤ 1.0 ¹ | SVM ≤ 0.4 ²

Eléctrico

non atenuable

CP1 | 220-240 V

sistema 10.2 W

sistema 93 lm/W ³

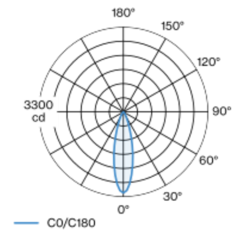
Físico

longitud 180 mm | ancho 80 mm | altura 81 mm

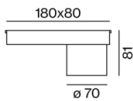
0.5 kg

Proyector de superficie fabricado en aluminio; de 1 lámpara; cabezal de proyector cilíndricos; superficie pintada al polvo en negro intenso; Color interno lacada en blanco tráfico; giratorio 360° y orientable 30°; carcasa de aluminio para montaje en superficie, incluido convertidor; placa de montaje con convertidor premontado / premontable; cuerpo luminoso insertable por enclavamiento y sin necesidad de herramienta; refrigeración pasiva de los LEDs por medio de una geometría de cuerpo de refrigeración optimizada; con tecnología COB (Chip on Board) para eficiencia máxima; ninguna formación de sombras múltiples; color de luz 4000 K; binning inicialmente MacAdam ≤ 2 SDCM; CRI ≥ 90; mín. 80 % del flujo luminoso después de 50000 horas de funcionamiento; LED energéticamente eficientes con alto rendimiento de color; incl. óptica de lente de alta calidad; característica proyección precisa con ángulo de proyección de 27°; grado de protección IP20; CP1; 220-240 V; incluido convertidor, no regulable; luminaria para cableado pasante; fuente luminosa sustituible por un técnico autorizado; mecanismo de control sustituible por un técnico autorizado;

Distribución luminosa



Diseño del producto



¹ Valor del producto continente a plena carga (no atenuado)
² incluida la consideración de las pérdidas ópticas y las pérdidas de la unidad de control interna
³ incluida la consideración de las pérdidas ópticas.

Instrucciones de montaje



Calculadora de iluminación



SASSO 60 base round adjustable 1 lamp

ceiling

048-3130117M



Proyecto / Tipo

Notas

Cantidad / Fecha

Factor de mantenimiento

Tiempo de funcionamiento [h]	10 000	20 000	30 000	40 000	50 000
LLMF	0.964	0.923	0.884	0.847	0.811
LSF	1	1	1	1	1

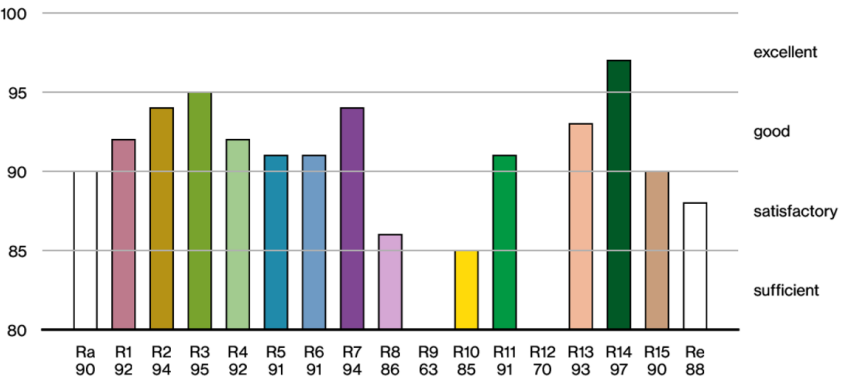
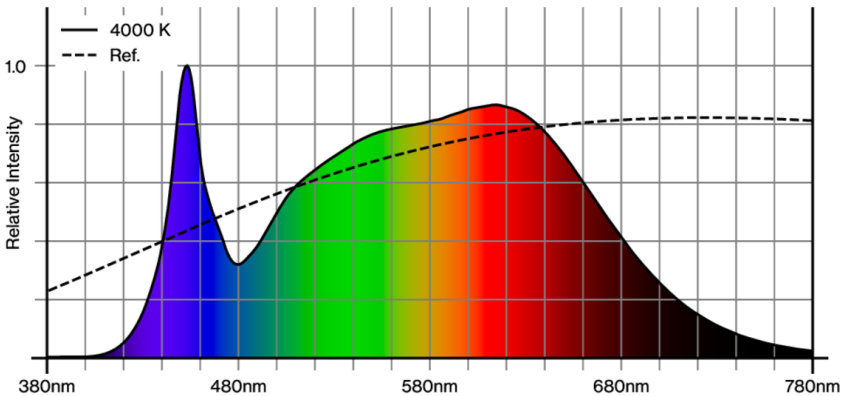
MF	LMF × RSMF × LLMF × LSF	RSMF ^a	Factor de mantenimiento del local
MF	Factor de mantenimiento	LLMF	Factor de mantenimiento del flujo luminoso de la lámpara
LMF ^a	Factor de mantenimiento de la luminaria	LSF	Factor de supervivencia de la lámpara

^a De acuerdo a "CIE 97, Maintenance of indoor electric lighting systems", 2005, ISBN 3-900-734-34-8. Los valores deben ser determinados por el planificador.

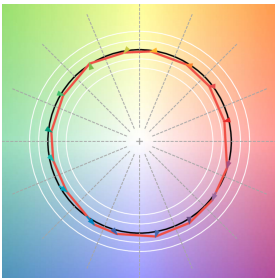
Tipos de disyuntores

Tipo de disyuntor automático	Numero de fijaciones
B10	39
B13	63
B16	79
C10	63
C13	101
C16	126

Reproducción del color



TM30 colour vector graphic



The black line represents the black body reference. The red line indicates the results of the test light source. The deviation from the test light source to the reference is shown and is marked by arrows. The shorter the arrows, the higher the color rendering.

