

DARKLIGHT

MOVE IT 10

030-6210538M



Proyecto / Tipo

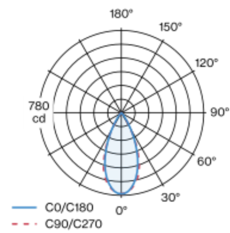
Notas

Cantidad / Fecha

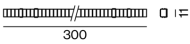


Inserto luminoso lineal de plástico; superficie negro intenso; elemento de luz insertable y desplazable sin necesidad de herramienta a través de un sujetador de clip; enrasado en el sistema de perfiles; alimentación del sistema MOVE IT a través de un perfil electrificado; protección de conexión en caliente; con óptica DARKLIGHT de diseño especial; refrigeración pasiva de los LEDs por medio de una geometría de cuerpo de refrigeración optimizada; color de luz 3000 K; binning inicialmente MacAdam ≤ 3 SDCM; CRI ≥ 90 ; mín. 90 % del flujo luminoso después de 50000 horas de funcionamiento; LED energéticamente eficientes con alto rendimiento de color; buen antideslumbramiento a través de nivel de punto de luz retraído; UGR ≤ 16 ; lámpara para el puesto de trabajo apta para pantallas según DIN EN 12464-1; luminancia por encima de $65^\circ \leq 1500 \text{ cd/m}^2$; grado de protección IP20; CP3; control con DALI-2; confort visual sin parpadeos mediante regulación de corriente analógica (valor mínimo del 1%); fuente luminosa no sustituible;

Distribución luminosa



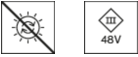
Diseño del producto



Proyecto / Tipo

Notas

Cantidad / Fecha



General

Techo / Pared | Rail

negro intenso | RAL 9005 ¹

IP20

465 lm

inserto óptico 109 lm/W ²

LED

3000 K

IRC ≥ 90

L90 / 50000 h

MacAdam inicial ≤ 3 SDCM

R_g: 98 | R_f: 90 | R_{t(1-15)}: 89

MR 0.62 | MDER 0.56

Óptico

medium

UGR ≤ 16 | $\geq 65^\circ < 1500 \text{ cd/m}^2$

PstLM ≤ 1.0 ³ | SVM ≤ 0.4 ³

Eléctrico

DALI-2 | 1 DALI Addr.

CP3 | 48 V

fijación 5.7 W

inserto óptico 4.3 W

Físico

longitud 300 mm | ancho 11 mm | altura 10 mm

¹ Código RAL ² incluida la consideración de las pérdidas ópticas.
³ Valor del producto continente a plena carga (no atenuado)

Instrucciones de montaje





Proyecto / Tipo

Notas

Cantidad / Fecha

Factor de mantenimiento

Tiempo de funcionamiento [h]	10 000	20 000	30 000	40 000	50 000
LLMF	0.996	0.981	0.967	0.953	0.939
LSF	1	1	1	1	1

MF

MF

LMF^a

LMF × RSMF × LLMF × LSF

Factor de mantenimiento

Factor de mantenimiento de la luminaria

RSMF^a

LLMF

LSF

Factor de mantenimiento del local

Factor de mantenimiento del flujo luminoso de la lámpara

Factor de supervivencia de la lámpara

^a De acuerdo a "CIE 97, Maintenance of indoor electric lighting systems", 2005, ISBN 3-900-734-34-8. Los valores deben ser determinados por el planificador.