

SASSO 100 round adjustable trim soft acoustic ceiling


048-2720119F 048-2796398 002-90767



Proyecto / Tipo

Notas

Cantidad / Fecha



General

Techo | Empotrado

inclinación máx. 30°

giro 360°

gold dust | RAL 260-M ¹

Set de montaje negro intenso

parte delantera IP40 | parte trasera IP20

1630 lm

fijación 107 lm/W ²

LED

4000 K

IRC ≥ 90

L80 / 50000 h

MacAdam inicial ≤ 2 SDCM

R_g: 98 | R_f: 90 | R_[1-15]: 88

MR 0.8 | MDER 0.72

Óptico

flood | ángulo de haz 39°

UGR ≤ 16 | ≥65° <1500 cd/m²

PstLM ≤ 1.0 ³ | SVM ≤ 0.4 ³

Eléctrico

DALI-2 | 1 DALI Addr.

CP2 | 220-240 V

sistema 17.9 W | fijación 15.2 W

36 Vf | 450 mA

Físico

con marco, para techos acústicos

diámetro 114 mm | altura 95 mm

0.61 kg

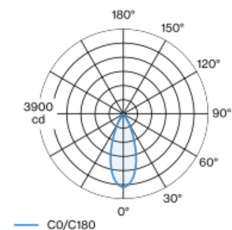
Orificio

diámetro 100 mm

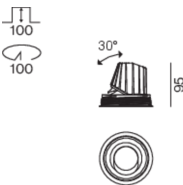
espesor mín. del techo 25 mm | espesor máx. del techo 40 mm

profundidad empotrada 100 mm

Distribución luminosa



Diseño del producto



¹ Código RAL
² incluye la consideración de las pérdidas ópticas y las pérdidas de la unidad de control interna
³ Valor del producto continente a plena carga (no atenuado)

Instrucciones de montaje



Calculadora de iluminación

