

# SASSO 100 round adjustable trim soft acoustic ceiling

048-2720217W 048-2796397 002-90780



Proyecto / Tipo

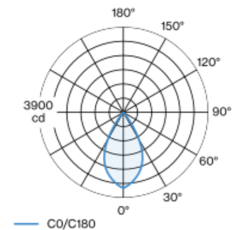
Notas

Cantidad / Fecha

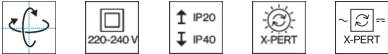
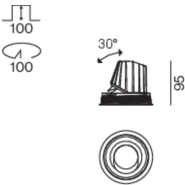


Proyector empotrable redondo de fundición inyectada de aluminio; de 1 lámpara; superficie blanco; giratorio 360° y orientable 30°; montaje sin herramientas mediante kit de montaje con sistema de inserción por bola patentado; carcasa de montaje redondo; con marco blanco tráfico; para montaje en techos de soft acoustic; apropiada para grosores de techo de 25-40 mm; refrigeración pasiva de los LEDs por medio de una geometría de cuerpo de refrigeración optimizada; con tecnología COB (Chip on Board) para eficiencia máxima; ninguna formación de sombras múltiples; color de luz 3500 K; binning inicialmente MacAdam  $\leq 2$  SDCM; CRI  $\geq 90$ ; mín. 80 % del flujo luminoso después de 50000 horas de funcionamiento; LED energéticamente eficientes con alto rendimiento de color; incl. óptica de lente de alta calidad; característica proyección precisa con ángulo de proyección de 56°; grado de protección IP40 en el lado inferior (IP20 en el superior); CP2; 220-240 V; incluido convertidor, no regulable; caja de conexión para cableado, 3 o 5 pines, disponible como accesorio; el accesorio se menciona por separado; fuente luminosa sustituible por un técnico autorizado; mecanismo de control sustituible por un técnico autorizado;

## Distribución luminosa



## Diseño del producto



## General

Techo | Empotrado

inclinación máx. 30°

giro 360°

blanco | RAL 9016 <sup>1</sup>

Set de montaje blanco tráfico

parte delantera IP40 | parte trasera IP20

2600 lm

fijación 115 lm/W <sup>2</sup>

## LED

3500 K

IRC  $\geq 90$

L80 / 50000 h

MacAdam inicial  $\leq 2$  SDCM

R<sub>g</sub>: 99 | R<sub>f</sub>: 90 | R<sub>t(1-15)</sub>: 89

MR 0.7 | MDER 0.64

## Óptico

wide flood | ángulo de haz 56°

## Eléctrico

non atenuable

CP2 | 220-240 V

sistema 26.7 W | fijación 22.7 W

36 Vf | 650 mA

## Físico

con marco, para techos acústicos

diámetro 114 mm | altura 95 mm

0.49 kg

## Orificio

diámetro 100 mm

espesor mín. del techo 25 mm | espesor máx. del techo 40 mm

profundidad empotrada 100 mm

<sup>1</sup> Código RAL  
<sup>2</sup> incluida la consideración de las pérdidas ópticas y las pérdidas de la unidad de control interna

## Instrucciones de montaje



## Calculadora de iluminación

