

SASSO 40 round downlight

trim 2 lamps


048-2800517F 048-2898317 002-90752



Proyecto / Tipo

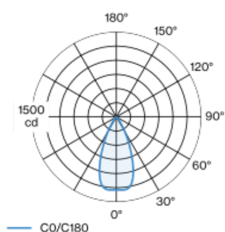
Notas

Cantidad / Fecha

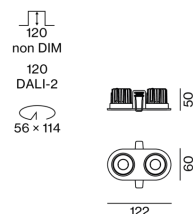


Proyector empotrable redondo de fundición inyectada de aluminio; de 2 lámparas; superficie blanco; , montaje sin herramientas mediante kit de montaje con sistema de inserción por bola patentado; carcasa empotrable oval; con marco blanco tráfico; apropiada para grosores de techo de 2-25 mm; refrigeración pasiva de los LEDs por medio de una geometría de cuerpo de refrigeración optimizada; con tecnología COB (Chip on Board) para eficiencia máxima; ninguna formación de sombras múltiples; color de luz 3000 K; binning inicialmente MacAdam ≤ 3 SDCM; CRI ≥ 90 ; min. 85 % del flujo luminoso después de 50000 horas de funcionamiento; LED energéticamente eficientes con alto rendimiento de color; incl. óptica de lente de alta calidad; característica proyección precisa con ángulo de proyección de 46°; UGR ≤ 19 ; grado de protección IP44 en el lado inferior (IP20 en el superior); CP2; 220-240 V; incluido convertidor, no regulable; fuente luminosa sustituible por un técnico autorizado; mecanismo de control sustituible por un técnico autorizado;

Distribución luminosa



Diseño del producto



General

Techo | Empotrado
giro 360°
blanco | RAL 9016 ¹
blanco tráfico
parte delantera IP44 | parte trasera IP20
820 lm
fijación 80 lm/W ²

LED

3000 K
IRC ≥ 90
L85 / 50000 h
MacAdam inicial ≤ 3 SDCM
R_g: 98 | R_r: 91 | R_{t(1-15)}: 89
MR 0.6 | MDER 0.55

Óptico

flood | ángulo de haz 46°
UGR ≤ 19
PstLM ≤ 1.0 ³ | SVM ≤ 0.4 ³

Eléctrico

non atenuable
CP2 | 220-240 V
sistema 12.0 W | fijación 5.1 W
12 Vf | 450 mA
fijación 10.2 W

Físico

borde
longitud 122 mm | ancho 60 mm | altura 50 mm
0.23 kg

Orificio

diámetro 56 mm | longitud 114 mm | ancho 114 mm
espesor mín. del techo 2 mm | espesor máx. del techo 25 mm
profundidad empotrada 120 mm

¹ Código RAL

² incluida la consideración de las pérdidas ópticas y las pérdidas de la unidad de control interna

³ Valor del producto continente a plena carga (no atenuado)

Instrucciones de montaje



Calculadora de iluminación

