

# SASSO 40 round downlight

trim


048-2800517M 048-2896317 002-90753



Proyecto / Tipo

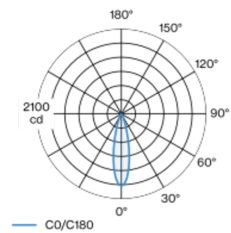
Notas

Cantidad / Fecha

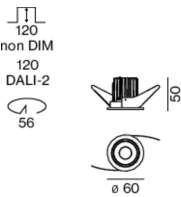


Proyector empotrable redondo de fundición inyectada de aluminio; superficie blanco; montaje sin herramientas mediante kit de montaje con sistema de inserción por bola patentado; carcasa de montaje redondo; con marco blanco tráfico; apropiada para grosores de techo de 2-25 mm; refrigeración pasiva de los LEDs por medio de una geometría de cuerpo de refrigeración optimizada; con tecnología COB (Chip on Board) para eficiencia máxima; ninguna formación de sombras múltiples; color de luz 3000 K; binning inicialmente MacAdam  $\leq 3$  SDCM; CRI  $\geq 90$ ; mín. 85 % del flujo luminoso después de 50000 horas de funcionamiento; LED energéticamente eficientes con alto rendimiento de color; incl. óptica de lente de alta calidad; característica proyección precisa con ángulo de proyección de 25°; UGR  $\leq 13$ ; lámpara para el puesto de trabajo apta para pantallas según DIN EN 12464-1; luminancia por encima de 65°  $\leq 3000$  cd/m<sup>2</sup>; grado de protección IP44 en el lado inferior (IP20 en el superior); CP2; 220-240 V; incluido convertidor DALI-2; fuente luminosa sustituible por un técnico autorizado; mecanismo de control sustituible por un técnico autorizado;

## Distribución luminosa



## Diseño del producto



### General

Techo | Empotrado

giro 360°

blanco | RAL 9016 <sup>1</sup>

Set de montaje blanco tráfico

parte delantera IP44 | parte trasera IP20

410 lm

fijación 80 lm/W <sup>2</sup>

### LED

3000 K

IRC  $\geq 90$

L85 / 50000 h

MacAdam inicial  $\leq 3$  SDCM

R<sub>g</sub>: 98 | R<sub>r</sub>: 91 | R<sub>(1-15)</sub>: 89

MR 0.6 | MDER 0.55

### Óptico

medium | ángulo de haz 25°

UGR  $\leq 13$  |  $\geq 65^\circ$   $< 3000$  cd/m<sup>2</sup>

PstLM  $\leq 1.0$  <sup>3</sup> | SVM  $\leq 0.4$  <sup>3</sup>

### Eléctrico

DALI-2

CP2 | 220-240 V

sistema 6.2 W | fijación 5.1 W

12 Vf | 450 mA

### Físico

borde

diámetro 60 mm | altura 50 mm

0.6 kg

### Orificio

diámetro 56 mm

espesor mín. del techo 2 mm | espesor máx. del techo 25 mm

profundidad empotrada 120 mm

<sup>1</sup> Código RAL  
<sup>2</sup> incluida la consideración de las pérdidas ópticas y las pérdidas de la unidad de control interna  
<sup>3</sup> Valor del producto continente a plena carga (no atenuado)

## Instrucciones de montaje



## Calculadora de iluminación

