

SASSO 40 round downlight

trim

048-2800611F 048-2896318 002-90752



Proyecto / Tipo

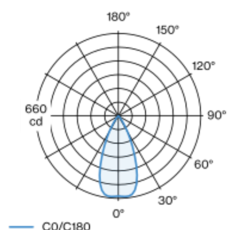
Notas

Cantidad / Fecha


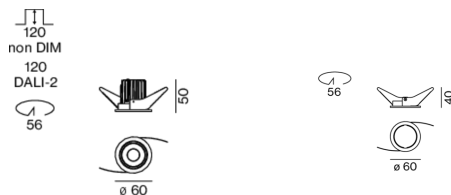


Proyector empotrable redondo de fundición inyectada de aluminio; superficie negro; montaje sin herramientas mediante kit de montaje con sistema de inserción por bola patentado; carcasa de montaje redondo; con marco negro intenso; apropiada para grosores de techo de 2-25 mm; refrigeración pasiva de los LEDs por medio de una geometría de cuerpo de refrigeración optimizada; con tecnología COB (Chip on Board) para eficiencia máxima; ninguna formación de sombras múltiples; color de luz 4000 K; binning inicialmente MacAdam ≤ 3 SDCM; CRI ≥ 90 ; min. 85 % del flujo luminoso después de 50000 horas de funcionamiento; LED energéticamente eficientes con alto rendimiento de color; incl. óptica de lente de alta calidad; característica proyección precisa con ángulo de proyección de 46°; UGR ≤ 16 ; lámpara para el puesto de trabajo apta para pantallas según DIN EN 12464-1; luminancia por encima de 65° ≤ 3000 cd/m²; grado de protección IP44 en el lado inferior (IP20 en el superior); CP2; 220-240 V; incluido convertidor, no regulable; fuente luminosa sustituible por un técnico autorizado; mecanismo de control sustituible por un técnico autorizado;

Distribución luminosa



Diseño del producto



General

Techo , Empotrado
giro 360°
negro , RAL 9005 ¹
Set de montaje negro intenso
parte delantera IP44 , parte trasera IP20
394 lm
fijación 77 lm/W²

LED

4000 K
IRC ≥ 90
L85 / 50000 h
MacAdam inicial ≤ 3 SDCM
R_g: 94 , R_r: 87 , R₍₁₋₁₅₎: 90
MR 0.86
MDER 0.78

Óptico

flood
ángulo de haz 46°
UGR ≤ 16 , $\geq 65^\circ$ <3000 cd/m²
PstLM ≤ 1.0 ³
SVM ≤ 0.4 ³

Eléctrico

non atenuable
220-240 V
sistema 6.2 W
fijación 5.1 W
12 Vf
450 mA
CP2

Físico

borde
diámetro 60 mm
altura 50 mm
0.21 kg

Orificio

diámetro 56 mm
espesor mín. del techo 2 mm
espesor máx. del techo 25 mm
profundidad empotrada 120 mm

¹ Código RAL

² incluida la consideración de las pérdidas ópticas y las pérdidas de la unidad de control interna

³ Valor del producto continente a plena carga (no atenuado)

Instrucciones de montaje



Calculadora de iluminación

