

SASSO 40 round downlight

trim

048-2800614S 048-2896317 002-90752



Proyecto / Tipo

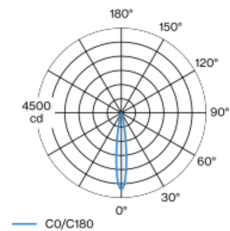
Notas

Cantidad / Fecha

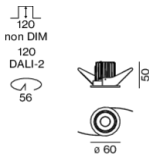


Proyector empotrable redondo de fundición inyectada de aluminio; superficie plata mate; montaje sin herramientas mediante kit de montaje con sistema de inserción por bola patentado; carcasa de montaje redondo; con marco blanco tráfico; apropiada para grosores de techo de 2-25 mm; refrigeración pasiva de los LEDs por medio de una geometría de cuerpo de refrigeración optimizada; con tecnología COB (Chip on Board) para eficiencia máxima; ninguna formación de sombras múltiples; color de luz 4000 K; binning inicialmente MacAdam ≤ 3 SDCM; CRI ≥ 90 ; mín. 85 % del flujo luminoso después de 50000 horas de funcionamiento; LED energéticamente eficientes con alto rendimiento de color; incl. óptica de lente de alta calidad; característica proyección precisa con ángulo de proyección de 15°; UGR ≤ 10 ; grado de protección IP44 en el lado inferior (IP20 en el superior); CP2; 220-240 V; incluido convertidor, no regulable; fuente luminosa sustituible por un técnico autorizado; mecanismo de control sustituible por un técnico autorizado;

Distribución luminosa



Diseño del producto



General

Techo | Empotrado

giro 360°

plata mate

Set de montaje blanco tráfico

parte delantera IP44 | parte trasera IP20

395 lm

fijación 77 lm/W ¹

LED

4000 K

IRC ≥ 90

L85 / 50000 h

MacAdam inicial ≤ 3 SDCM

R_g: 94 | R_r: 87 | R₍₁₋₁₅₎: 90

MR 0.86 | MDER 0.78

Óptico

spot | ángulo de haz 15°

UGR ≤ 10

PstLM ≤ 1.0 ² | SVM ≤ 0.4 ³

Eléctrico

non atenuable

CP2 | 220-240 V

sistema 6.2 W | fijación 5.1 W

12 Vf | 450 mA

Físico

borde

diámetro 60 mm | altura 50 mm

0.22 kg

Orificio

diámetro 56 mm

espesor mín. del techo 2 mm | espesor máx. del techo 25 mm

profundidad empotrada 120 mm

¹ incluida la consideración de las pérdidas ópticas, las pérdidas de la unidad de control interno y la eficiencia del dispositivo operativo
² Valor del producto continente a plena carga (no atenuado)
³ incluida la consideración de las pérdidas ópticas y las pérdidas de la unidad de control interna

Instrucciones de montaje



Calculadora de iluminación



SASSO 40 round downlight

trim

048-2800614S 048-2896317 002-90752



Proyecto / Tipo

Notas

Cantidad / Fecha

Factor de mantenimiento

Tiempo de funcionamiento [h]	10 000	20 000	30 000	40 000	50 000
LLMF	0.98	0.95	0.92	0.89	0.86
LSF	1	1	1	1	1

MF	LMF × RSMF × LLMF × LSF	RSMF ^a	Factor de mantenimiento del local
MF	Factor de mantenimiento	LLMF	Factor de mantenimiento del flujo luminoso de la lámpara
LMF ^a	Factor de mantenimiento de la luminaria	LSF	Factor de supervivencia de la lámpara

^a De acuerdo a "CIE 97, Maintenance of indoor electric lighting systems", 2005, ISBN 3-900-734-34-8. Los valores deben ser determinados por el planificador.

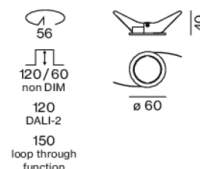
Tipos de disyuntores

Tipo de disyuntor automático	Numero de fijaciones
B10	39
B13	63
B16	79
C10	63
C13	101
C16	126

Componentes

MOUNTING SET with trim 1 lamp

TIPO para falsos techos	COLOR blanco tráfico	Ø (MM) 60	NÚMERO(S) DE ARTÍCULO 048-2896317
----------------------------	-------------------------	--------------	--------------------------------------



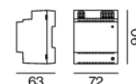
POWER SUPPLY

L-AN-AL (MM) 65-39-20	NÚMERO(S) DE ARTÍCULO 002-90752
--------------------------	------------------------------------

Accesorios eléctricos opcionales

DIN RAIL POWER SUPPLY

L-AN-AL (MM) 72-90-63	NÚMERO(S) DE ARTÍCULO 005-6520210
--------------------------	--------------------------------------



DIN RAIL LED DRIVER

L-AN-AL (MM) 36-88-59	NÚMERO(S) DE ARTÍCULO 005-6121030
--------------------------	--------------------------------------



Accesorios eléctricos opcionales

POWER SUPPLY PRE-WIRED with junction box

NÚMERO(S) DE ARTÍCULO 002-90750A 002-90749A



[048-2800614S 048-2896317 002-90752] Los datos técnicos se refieren a los valores de medición para una temperatura ambiente de 25 °C. Los datos relativos al flujo luminoso están sujetos inicialmente a una tolerancia de ±10 %; los relativos a la potencia de conexión eléctrica, inicialmente a una tolerancia de ±10 %; y los relativos a la temperatura del color, inicialmente a ±150 K. Non nos hacemos responsables de posibles errores de impresión. Se aplican las Condiciones Generales de Contratación de XAL GmbH.
© XAL GmbH · Auer-Welsbach-Gasse 36 · 8055 Graz · Austria · www.xal.com

14.08.2025

SASSO 40 round downlight

trim

048-2800614S 048-2896317 002-90752



Proyecto / Tipo

Notas

Cantidad / Fecha

Accesorios eléctricos opcionales

POWER SUPPLY with loop through function

L-AN-AL (MM)	NÚMERO(S) DE ARTÍCULO
185-30-21	002-90750
	002-90749



Accesorios de montaje

MOUNTING TOOL

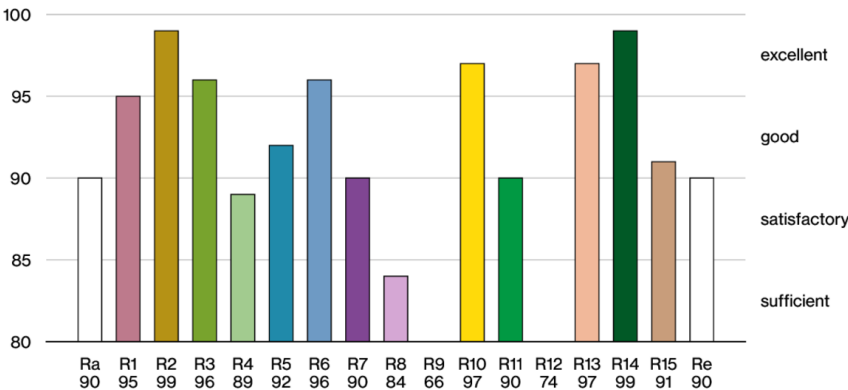
TIPO	COLOR	NÚMERO(S) DE ARTÍCULO
for soft acoustic ceilings	negro tráfico	048-2895918



Reproducción del color



CRI/R_a ≥ 92 R_e ≥ 90 (4000 K)



SASSO 40 round downlight

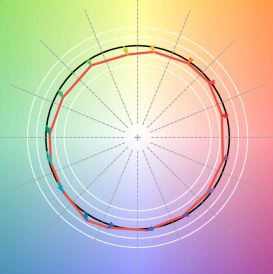
trim

048-2800614S 048-2896317 002-90752



Proyecto / Tipo	
Notas	
Cantidad / Fecha	

TM30 colour vector graphic



The black line represents the black body reference. The red line indicates the results of the test light source. The deviation from the test light source to the reference is shown and is marked by arrows. The shorter the arrows, the higher the color rendering.