


SASSO 40 round adjustable

trimless

048-2820617M 048-2896117 002-90753



Proyecto / Tipo
Notas
Cantidad / Fecha



--	--	--	--	--

General

Techo Empotrado
inclinación máx. 30°
giro 360°
blanco RAL 9016 ¹
Set de montaje blanco tráfico
parte delantera IP40 parte trasera IP20
425 lm
fijación 83 lm/W ²

LED

4000 K
IRC ≥ 90
L85 / 50000 h
MacAdam inicial ≤ 3 SDCM
R _g : 94 R _f : 87 R ₁₋₁₅ : 90
MR 0.86 MDER 0.78

Óptico

medium ángulo de haz 25°
UGR ≤ 13
PstLM ≤ 1.0 ³ SVM ≤ 0.4 ³

Eléctrico

DALI-2
CP2 220-240 V
sistema 6.2 W fijación 5.1 W
12 Vf 450 mA

Físico

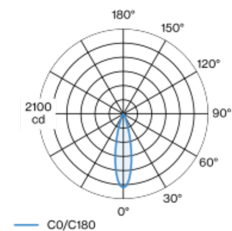
sin borde
diámetro 56 mm altura 50 mm
0.61 kg

Orificio

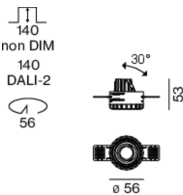
diámetro 56 mm
profundidad empotrada 140 mm

Proyector empotrable redondo de fundición inyectada de aluminio; superficie blanco; giratorio 360° y orientable 30°; montaje sin herramientas mediante kit de montaje con sistema de inserción por bola patentado; carcasa de montaje redondo; para montaje sin borde en techos de cartón yeso; para instalación en techos con grosor de 12,5/15/25 mm; refrigeración pasiva de los LEDs por medio de una geometría de cuerpo de refrigeración optimizada; con tecnología COB (Chip on Board) para eficiencia máxima; ninguna formación de sombras múltiples; color de luz 4000 K; binning inicialmente MacAdam ≤ 3 SDCM; CRI ≥ 90; mín. 85 % del flujo luminoso después de 50000 horas de funcionamiento; LED energéticamente eficientes con alto rendimiento de color; incl. óptica de lente de alta calidad; característica proyección precisa con ángulo de proyección de 25°; UGR ≤ 13; grado de protección IP40 en el lado inferior (IP20 en el superior); CP2; 220-240 V; incluido convertidor DALI-2; fuente luminosa sustituible por un técnico autorizado; mecanismo de control sustituible por un técnico autorizado;

Distribución luminosa



Diseño del producto



¹ Código RAL
² incluida la consideración de las pérdidas ópticas y las pérdidas de la unidad de control interna
³ Valor del producto continente a plena carga (no atenuado)

Instrucciones de montaje



Calculadora de iluminación



SASSO 40 round adjustable

trimless

048-2820617M 048-2896117 002-90753



Proyecto / Tipo

Notas

Cantidad / Fecha

Factor de mantenimiento

Tiempo de funcionamiento [h]	10 000	20 000	30 000	40 000	50 000
LLMF	0.98	0.95	0.92	0.89	0.86
LSF	1	1	1	1	1
MF	LMF × RSMF × LLMF × LSF				
MF	Factor de mantenimiento				
LMF ^a	Factor de mantenimiento de la luminaria				
RSMF ^a	Factor de mantenimiento del local				
LLMF	Factor de mantenimiento del flujo luminoso de la lámpara				
LSF	Factor de supervivencia de la lámpara				

^a De acuerdo a "CIE 97, Maintenance of indoor electric lighting systems", 2005, ISBN 3-900-734-34-8. Los valores deben ser determinados por el planificador.

Tipos de disyuntores

Tipo de disyuntor automático	Numero de fijaciones
B10	72
B16	115
C10	106
C16	170

Componentes

MOUNTING SET trimless

TIPO	COLOR	Ø (MM)	NÚMERO(S) DE ARTÍCULO
para techos de cartón-yeso 12,5/15/25 mm	blanco tráfico	56	048-2896117



POWER SUPPLY

L-AN-AL (MM)	NÚMERO(S) DE ARTÍCULO
147-33-23	002-90753

Accesorios eléctricos opcionales

DIN RAIL POWER SUPPLY

L-AN-AL (MM)	NÚMERO(S) DE ARTÍCULO
72-90-63	005-6520210



DIN RAIL LED DRIVER

TIPO	L-AN-AL (MM)	NÚMERO(S) DE ARTÍCULO
200 - 1050 mA 2 x 42W	36-88-59	005-6121030



Accesorios eléctricos opcionales

POWER SUPPLY PREWIRED

TIPO	NÚMERO(S) DE ARTÍCULO
con caja de conexiones	002-90750A
con caja de conexiones	002-90749A



SASSO 40 round adjustable

trimless

048-2820617M 048-2896117 002-90753



Proyecto / Tipo

Notas

Cantidad / Fecha

Accesorios eléctricos opcionales

POWER SUPPLY

TIPO	L-AN-AL (MM)	NÚMERO(S) DE ARTÍCULO
con función de bucle	185-30-21	002-90750
con función de bucle		002-90749

Accesorios de montaje

MOUNTING TOOL

COLOR	NÚMERO(S) DE ARTÍCULO
negro tráfico	048-2895918



ø 70

