

# SASSO 100 round downlight

trim 2 lamps

048-2700214W 048-279831G 002-90789

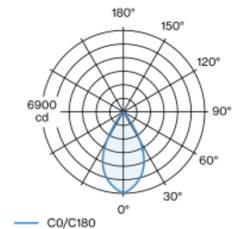


Proyecto / Tipo
Notas
Cantidad / Fecha

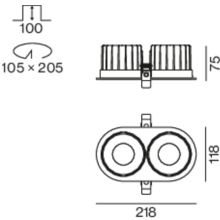


Proyector empotrable redondo de fundición inyectada de aluminio; de 2 lámparas; superficie plata mate; montaje sin herramientas mediante kit de montaje con sistema de inserción por bola patentado; carcasa empotrable oval; con marco aluminio blanco; apropiada para grosores de techo de 2-25 mm; refrigeración pasiva de los LEDs por medio de una geometría de cuerpo de refrigeración optimizada; con tecnología COB (Chip on Board) para eficiencia máxima; ninguna formación de sombras múltiples; color de luz 3500 K; binning inicialmente MacAdam  $\leq 2$  SDCM; CRI  $\geq 90$ ; mín. 80 % del flujo luminoso después de 50000 horas de funcionamiento; LED energéticamente eficientes con alto rendimiento de color; incl. óptica de lente de alta calidad; característica proyección precisa con ángulo de proyección de 56°; grado de protección IP44 en el lado inferior (IP20 en el superior); CP2; 220-240 V; incluido convertidor DALI-2; caja de conexión para cableado, 3 o 5 pines, disponible como accesorio; el accesorio se menciona por separado; fuente luminosa sustituible por un técnico autorizado; mecanismo de control sustituible por un técnico autorizado;

## Distribución luminosa



## Diseño del producto



## General

Techo   Empotrado
plata mate
Set de montaje aluminio blanco
parte delantera IP44   parte trasera IP20
5020 lm
fijación 111 lm/W <sup>1</sup>

## LED

3500 K
IRC $\geq 90$
L80 / 50000 h
MacAdam inicial $\leq 2$ SDCM
R <sub>g</sub> : 99   R <sub>f</sub> : 90   R <sub>t(1-15)</sub> : 89
MR 0.7   MDER 0.64

## Óptico

wide flood   ángulo de haz 56°
$\geq 65^\circ < 3000 \text{ cd/m}^2$
PstLM $\leq 1.0$ <sup>2</sup>   SVM $\leq 0.4$ <sup>2</sup>

## Eléctrico

DALI-2   1 DALI Addr.
CP2   220-240 V
sistema 52 W   fijación 22.7 W
total fixtures 45 W
36 Vf   650 mA

## Físico

borde
longitud 218 mm   ancho 118 mm   altura 75 mm
0.68 kg

## Orificio

diámetro 105 mm   longitud 205 mm   ancho 105 mm
espesor mín. del techo 2 mm   espesor máx. del techo 25 mm
profundidad empotrada 100 mm

<sup>1</sup> incluida la consideración de las pérdidas ópticas y las pérdidas de la unidad de control interna  
<sup>2</sup> Valor del producto continente a plena carga (no atenuado)

## Instrucciones de montaje



## Calculadora de iluminación



048-2700214W 048-279831G 002-90789

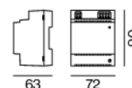


Proyecto / Tipo

Notas

Cantidad / Fecha

Tipo de disyuntor automático	Numero de fijaciones
B10	18
B16	30
C10	23
C16	36



# SASSO 100 round downlight

trim 2 lamps

048-2700214W 048-279831G 002-90789



Proyecto / Tipo

Notas

Cantidad / Fecha

## Accesorios eléctricos

### THROUGH WIRING CONNECTION BOX

TIPO	L-AN-AL (MM)	NÚMERO(S) DE ARTÍCULO
cable non DIM ø 4 – 12 mm, Linect®-Ready	105-58-30	005-2531110
DALI cable ø 4 – 12 mm, Linect®-Ready	105-58-30	005-2551110



## Accesorios opticos

### HONEYCOMB LOUVER

COLOR	Ø (MM)	NÚMERO(S) DE ARTÍCULO
negro intenso	50	007-1965598

