

# SASSO 100 round downlight

trimless

048-2700919F 048-2796117 002-90789



Proyecto / Tipo

Notas

Cantidad / Fecha



## General

Techo | Empotrado

gold dust | RAL 260-M<sup>1</sup>

Set de montaje blanco tráfico

parte delantera IP44 | parte trasera IP20

2130 lm

fijación 94 lm/W<sup>2</sup>

## LED

2700 K

IRC  $\geq$  90

L80 / 50000 h

MacAdam inicial  $\leq$  2 SDCM

R<sub>g</sub>: 97 | R<sub>f</sub>: 91 | R<sub>(1-15)</sub>: 87

MR 0.52 | MDER 0.47

## Óptico

flood | ángulo de haz 38°

UGR  $\leq$  19 |  $\geq$  65°  $<$  3000 cd/m<sup>2</sup>

PstLM  $\leq$  1.0<sup>3</sup> | SVM  $\leq$  0.4<sup>3</sup>

## Eléctrico

DALI-2 | 1 DALI Addr.

CP2 | 220-240 V

sistema 26.7 W | fijación 22.7 W

36 Vf | 650 mA

## Físico

sin borde

diámetro 105 mm | altura 75 mm

0.59 kg

## Orificio

diámetro 106 mm

espesor mín. del techo 12.5 mm | espesor máx. del  
techo 25 mm

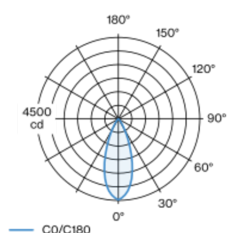
profundidad empotrada 80 mm

<sup>1</sup> Código RAL

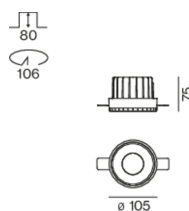
<sup>2</sup> incluida la consideración de las pérdidas ópticas y las pérdidas  
de la unidad de control interna

<sup>3</sup> Valor del producto continente a plena carga (no atenuado)

## Distribución luminosa



## Diseño del producto



# SASSO 100 round downlight

trimless

048-2700919F 048-2796117 002-90789



Proyecto / Tipo

Notas

Cantidad / Fecha

## Factor de mantenimiento

Tiempo de funcionamiento [h]	10 000	20 000	30 000	40 000	50 000
LLMF	0.964	0.923	0.884	0.847	0.811
LSF	1	1	1	1	1
MF	$LMF \times RSMF \times LLMF \times LSF$				
MF	Factor de mantenimiento				
LMF <sup>a</sup>	Factor de mantenimiento de la luminaria				
RSMF <sup>a</sup>	Factor de mantenimiento del local				
LLMF	Factor de mantenimiento del flujo luminoso de la lámpara				
LSF	Factor de supervivencia de la lámpara				

<sup>a</sup> De acuerdo a "CIE 97, Maintenance of indoor electric lighting systems", 2005, ISBN 3-900-734-34-8. Los valores deben ser determinados por el planificador.

## Tipos de disyuntores

Tipo de disyuntor automático	Numero de fijaciones
B10	18
B16	30
C10	23
C16	36

## Componentes

### MOUNTING SET trimless

TIPO	COLOR	Ø (MM)	NÚMERO(S) DE ARTÍCULO
para techos de cartón-yeso 12,5/15/25 mm	blanco tráfico	105	048-2796117



### POWER SUPPLY

L-AN-AL (MM)	NÚMERO(S) DE ARTÍCULO
143-43-30	002-90789



## Accesorios de montaje

### PRIMED CONCRETE MOUNTING HOUSING

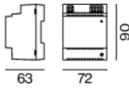
COLOR	L-AN-AL (MM)	NÚMERO(S) DE ARTÍCULO
aluminio blanco	614-307-120	048-2695110



## Accesorios eléctricos opcionales

### DIN RAIL POWER SUPPLY

L-AN-AL (MM)	NÚMERO(S) DE ARTÍCULO
72-90-63	005-6520210



### DIN RAIL LED DRIVER

TIPO	L-AN-AL (MM)	NÚMERO(S) DE ARTÍCULO
2x42W   48V DC   UOUT 10-40V	36-88-59	005-6121030



# SASSO 100 round downlight

trimless

048-2700919F 048-2796117 002-90789



Proyecto / Tipo

Notas

Cantidad / Fecha

## Accesorios eléctricos opcionales

### POWER SUPPLY PREWIRED

TIPO	NÚMERO(S) DE ARTÍCULO
con caja de conexiones	002-90767A
con caja de conexiones	002-90789A
con caja de conexiones	002-90776A
con caja de conexiones	002-90766A
con caja de conexiones	002-90780A
con caja de conexiones	002-90774A



## Accesorios eléctricos

### THROUGH WIRING CONNECTION BOX

TIPO	L-AN-AL (MM)	NÚMERO(S) DE ARTÍCULO
cable non DIM ø 4 – 12 mm, Linect®-Ready	105-58-30	005-2531110
DALI cable ø 4 – 12 mm, Linect®-Ready	105-58-30	005-2551110



## Accesorios optics

### HONEYCOMB LOUVER

COLOR	Ø (MM)	NÚMERO(S) DE ARTÍCULO
negro intenso	50	007-1965598

