


# SASSO 100 round adjustable

trim

048-2720119F 048-279631G 002-90789



Proyecto / Tipo
Notas
Cantidad / Fecha



--	--	--	--

## General

Techo   Empotrado
inclinación máx. 30°
giro 360°
gold dust   RAL 260-M <sup>1</sup>
Set de montaje aluminio blanco
parte delantera IP40   parte trasera IP20
2210 lm
fijación 97 lm/W <sup>2</sup>

## LED

4000 K
IRC ≥ 90
L80 / 50000 h
MacAdam inicial ≤ 2 SDCM
R <sub>g</sub> : 98   R <sub>f</sub> : 90   R <sub>[1-15]</sub> : 88
MR 0.8   MDER 0.72

## Óptico

flood   ángulo de haz 39°
UGR ≤ 19   ≥65° <1500 cd/m <sup>2</sup>
PstLM ≤ 1.0 <sup>3</sup>   SVM ≤ 0.4 <sup>3</sup>

## Eléctrico

DALI-2   1 DALI Addr.
CP2   220-240 V
sistema 26.7 W   fijación 22.7 W
36 Vf   650 mA

## Físico

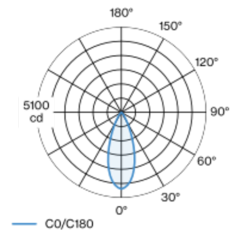
borde
diámetro 118 mm   altura 95 mm
0.56 kg

## Orificio

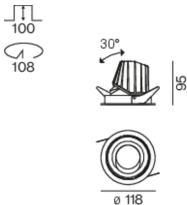
diámetro 108 mm
espesor mín. del techo 2 mm   espesor máx. del techo 25 mm
profundidad empotrada 100 mm

<sup>1</sup> Código RAL  
<sup>2</sup> incluida la consideración de las pérdidas ópticas y las pérdidas de la unidad de control interna  
<sup>3</sup> Valor del producto continente a plena carga (no atenuado)

## Distribución luminosa



## Diseño del producto



## Instrucciones de montaje



## Calculadora de iluminación

