

# SASSO 100 round adjustable

trim 2 lamps

048-2720919S 048-2798317 002-90789



Proyecto / Tipo

Notas

Cantidad / Fecha



**General**

Techo | Empotrado

inclinación máx. 30°

giro 360°

gold dust | RAL 260-M <sup>1</sup>

Set de montaje blanco tráfico

parte delantera IP40 | parte trasera IP20

4480 lm

fijación 99 lm/W <sup>2</sup>

**LED**

2700 K

IRC ≥ 90

L80 / 50000 h

MacAdam inicial ≤ 2 SDCM

R<sub>g</sub>: 97 | R<sub>f</sub>: 91 | R<sub>f(1-15)</sub>: 87

MR 0.52 | MDER 0.47

**Óptico**

spot | ángulo de haz 20°

UGR ≤ 13

PstLM ≤ 1.0 <sup>3</sup> | SVM ≤ 0.4 <sup>3</sup>

Proyector empotrable redondo de fundición inyectada de aluminio; de 2 lámparas; superficie gold dust; giratorio 360° y orientable 30°; montaje sin herramientas mediante kit de montaje con sistema de inserción por bola patentado; carcasa empotrable oval; con marco blanco tráfico; apropiada para grosores de techo de 2-25 mm; refrigeración pasiva de los LEDs por medio de una geometría de cuerpo de refrigeración optimizada; con tecnología COB (Chip on Board) para eficiencia máxima; ninguna formación de sombras múltiples; color de luz 2700 K; binning inicialmente MacAdam ≤ 2 SDCM; CRI ≥ 90; min. 80 % del flujo luminoso después de 50000 horas de funcionamiento; LED energéticamente eficientes con alto rendimiento de color; incl. óptica de lente de alta calidad; característica proyección precisa con ángulo de proyección de 20°; UGR ≤ 13; grado de protección IP40 en el lado inferior (IP20 en el superior); CP2; 220-240 V; incluido convertidor DALI-2; caja de conexión para cableado, 3 o 5 pines, disponible como accesorio; el accesorio se menciona por separado; fuente luminosa sustituible por un técnico autorizado; mecanismo de control sustituible por un técnico autorizado;

**Eléctrico**

DALI-2 | 1 DALI Addr.

CP2 | 220-240 V

sistema 52 W | fijación 22.7 W

total fixtures 45 W

36 Vf | 650 mA

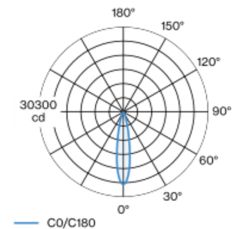
**Físico**

borde

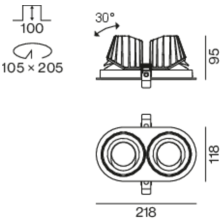
longitud 218 mm | ancho 118 mm | altura 95 mm

0.68 kg

## Distribución luminosa



## Diseño del producto



**Orificio**

diámetro 105 mm | longitud 205 mm | ancho 105 mm

espesor mín. del techo 2 mm | espesor máx. del techo 25 mm

profundidad empotrada 100 mm

<sup>1</sup> Código RAL

<sup>2</sup> incluida la consideración de las pérdidas ópticas y las pérdidas de la unidad de control interna

<sup>3</sup> Valor del producto continente a plena carga (no atenuado)

## Instrucciones de montaje



## Calculadora de iluminación



# SASSO 100 round adjustable

trim 2 lamps

048-2720919S 048-2798317 002-90789



Proyecto / Tipo

Notas

Cantidad / Fecha

## Factor de mantenimiento

| Tiempo de funcionamiento [h] | 10 000                                  | 20 000            | 30 000   | 40 000 | 50 000 |
|------------------------------|---|-------------------|--|--------|--------|
| LLMF                         | 0.964                                   | 0.923             | 0.884  | 0.847  | 0.811  |
| LSF                          | 1                                       | 1                 | 1  | 1      | 1      |
| MF                           | LMF × RSMF × LLMF × LSF                 |                   |  |        |        |
| MF                           | Factor de mantenimiento                 |                   |  |        |        |
| LMF <sup>a</sup>             | Factor de mantenimiento de la luminaria |                   |  |        |        |
|                              |   | RSMF <sup>a</sup> | Factor de mantenimiento del local                        |        |        |
|                              |   | LLMF              | Factor de mantenimiento del flujo luminoso de la lámpara |        |        |
|                              |   | LSF               | Factor de supervivencia de la lámpara                    |        |        |

<sup>a</sup> De acuerdo a "CIE 97, Maintenance of indoor electric lighting systems", 2005, ISBN 3-900-734-34-8. Los valores deben ser determinados por el planificador.

## Componentes

### MOUNTING SET with trim 2 lamps

| TIPO               | COLOR          | L-AN-AL (MM) | NÚMERO(S) DE ARTÍCULO |
|--------------------|----------------|--------------|-----------------------|
| para falsos techos | blanco tráfico | 218-118-35   | 048-2798317           |

### POWER SUPPLY

| L-AN-AL (MM) | NÚMERO(S) DE ARTÍCULO |
|--------------|-----------------------|
| 143-43-30    | 002-90789             |

## Accesorios eléctricos opcionales

### DIN RAIL POWER SUPPLY

| L-AN-AL (MM) | NÚMERO(S) DE ARTÍCULO |
|--------------|-----------------------|
| 72-90-63     | 005-6520210           |

### DIN RAIL LED DRIVER

| TIPO                           | L-AN-AL (MM) | NÚMERO(S) DE ARTÍCULO |
|--------------------------------|--------------|-----------------------|
| 2 × 42W   48V DC   UOUT 10–40V | 36-88-59     | 005-6121030           |

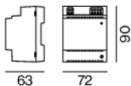
## Accesorios eléctricos opcionales

### POWER SUPPLY PREWIRED

| TIPO                   | NÚMERO(S) DE ARTÍCULO |
|------------------------|-----------------------|
| con caja de conexiones | 002-90767A            |
| con caja de conexiones | 002-90789A            |
| con caja de conexiones | 002-90776A            |
| con caja de conexiones | 002-90766A            |
| con caja de conexiones | 002-90780A            |
| con caja de conexiones | 002-90774A            |

## Tipos de disyuntores

| Tipo de disyuntor automático | Numero de fijaciones |
|------------------------------|----------------------|
| B10                          | 18                   |
| B16                          | 30                   |
| C10                          | 23                   |
| C16                          | 36                   |



# SASSO 100 round adjustable

trim 2 lamps

048-2720919S 048-2798317 002-90789



Proyecto / Tipo

Notas

Cantidad / Fecha

## Accesorios eléctricos

### THROUGH WIRING CONNECTION BOX

| TIPO                                     | L-AN-AL (MM) | NÚMERO(S) DE ARTÍCULO |
|--|--------------|-----------------------|
| cable non DIM ø 4 – 12 mm, Linect®-Ready | 105-58-30    | 005-2531110           |
| DALI cable ø 4 – 12 mm, Linect®-Ready    | 105-58-30    | 005-2551110           |



## Accesorios opticos

### HONEYCOMB LOUVER

| COLOR         | Ø (MM) | NÚMERO(S) DE ARTÍCULO |
|---------------|--------|-----------------------|
| negro intenso | 50     | 007-1965598           |

