

# SASSO 100 square adjustable

trimless

048-2730211W 048-2797117 002-90767



Proyecto / Tipo

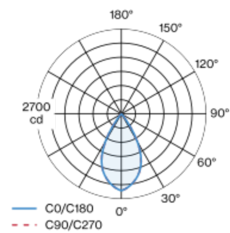
Notas

Cantidad / Fecha

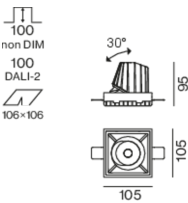


Proyector empotrable cuadrado de fundición de aluminio inyectado; de 1 lámpara; superficie negro intenso; orientable 30°; montaje sin herramientas mediante kit de montaje con sistema de inserción por bola patentado; carcasa de montaje cuadrada; para montaje sin borde en techos de cartón yeso; para instalación en techos con grosor de 12,5/15/25 mm; refrigeración pasiva de los LEDs por medio de una geometría de cuerpo de refrigeración optimizada; con tecnología COB (Chip on Board) para eficiencia máxima; ninguna formación de sombras múltiples; color de luz 3500 K; binning inicialmente MacAdam  $\leq 2$  SDCM; CRI  $\geq 90$ ; mín. 80 % del flujo luminoso después de 50000 horas de funcionamiento; LED energéticamente eficientes con alto rendimiento de color; incl. óptica de lente de alta calidad; característica proyección precisa con ángulo de proyección de 56°; UGR  $\leq 19$ ; lámpara para el puesto de trabajo apta para pantallas según DIN EN 12464-1; luminancia por encima de 65°  $\leq 1500$  cd/m<sup>2</sup>; grado de protección IP40 en el lado inferior (IP20 en el superior); CP2; 220-240 V; incluido convertidor DALI-2; caja de conexión para cableado, 3 o 5 pines, disponible como accesorio; el accesorio se menciona por separado; fuente luminosa sustituible por un técnico autorizado; mecanismo de control sustituible por un técnico autorizado;

## Distribución luminosa



## Diseño del producto



## General

Techo | Empotrado

inclinación máx. 30°

negro intenso | RAL 9005 <sup>1</sup>

Set de montaje blanco tráfico

parte delantera IP40 | parte trasera IP20

1800 lm

fijación 118 lm/W <sup>2</sup>

## LED

3500 K

IRC  $\geq 90$

L80 / 50000 h

MacAdam inicial  $\leq 2$  SDCM

R<sub>g</sub>: 99 | R<sub>r</sub>: 90 | R<sub>t(1-15)</sub>: 89

MR 0.7 | MDER 0.64

## Óptico

wide flood | ángulo de haz 56°

UGR  $\leq 19$  |  $\geq 65^\circ$   $< 1500$  cd/m<sup>2</sup>

PstLM  $\leq 1.0$  <sup>3</sup> | SVM  $\leq 0.4$  <sup>3</sup>

## Eléctrico

DALI-2 | 1 DALI Addr.

CP2 | 220-240 V

sistema 17.9 W | fijación 15.2 W

36 Vf | 450 mA

## Físico

sin borde

longitud 105 mm | ancho 105 mm | altura 95 mm

0.54 kg

## Orificio

longitud 106 mm | ancho 106 mm

espesor mín. del techo 12.5 mm | espesor máx. del techo 25 mm

profundidad empotrada 100 mm

<sup>1</sup> Código RAL  
<sup>2</sup> incluida la consideración de las pérdidas ópticas y las pérdidas de la unidad de control interna  
<sup>3</sup> Valor del producto continente a plena carga (no atenuado)

## Instrucciones de montaje



## Calculadora de iluminación



# SASSO 100 square adjustable

trimless

048-2730211W 048-2797117 002-90767



Proyecto / Tipo

Notas

Cantidad / Fecha

## Factor de mantenimiento

| Tiempo de funcionamiento [h] | 10 000   | 20 000 | 30 000 | 40 000 | 50 000 |
|------------------------------|--|--------|--------|--------|--------|
| LLMF                         | 0.964  | 0.923  | 0.884  | 0.847  | 0.811  |
| LSF                          | 1  | 1      | 1      | 1      | 1      |
| MF                           | $LMF \times RSMF \times LLMF \times LSF$                 |        |        |        |        |
| MF                           | Factor de mantenimiento                                  |        |        |        |        |
| LMF <sup>a</sup>             | Factor de mantenimiento de la luminaria                  |        |        |        |        |
| RSMF <sup>a</sup>            | Factor de mantenimiento del local                        |        |        |        |        |
| LLMF                         | Factor de mantenimiento del flujo luminoso de la lámpara |        |        |        |        |
| LSF                          | Factor de supervivencia de la lámpara                    |        |        |        |        |

<sup>a</sup> De acuerdo a "CIE 97, Maintenance of indoor electric lighting systems", 2005, ISBN 3-900-734-34-8. Los valores deben ser determinados por el planificador.

## Componentes

### MOUNTING SET trimless

| TIPO                                     | COLOR          | L-AN-AL (MM) | NÚMERO(S) DE ARTÍCULO |
|--|----------------|--------------|-----------------------|
| para techos de cartón-yeso 12,5/15/25 mm | blanco tráfico | 105-105-29   | 048-2797117           |

### POWER SUPPLY

| L-AN-AL (MM) | NÚMERO(S) DE ARTÍCULO |
|--------------|-----------------------|
| 143-43-30    | 002-90767             |

## Accesorios de montaje

### PRIMED CONCRETE MOUNTING HOUSING

| COLOR           | L-AN-AL (MM) | NÚMERO(S) DE ARTÍCULO |
|-----------------|--------------|-----------------------|
| aluminio blanco | 614-307-120  | 048-2695110           |

## Accesorios eléctricos opcionales

### DIN RAIL POWER SUPPLY

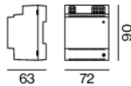
| L-AN-AL (MM) | NÚMERO(S) DE ARTÍCULO |
|--------------|-----------------------|
| 72-90-63     | 005-6520210           |

### DIN RAIL LED DRIVER

| TIPO                           | L-AN-AL (MM) | NÚMERO(S) DE ARTÍCULO |
|--------------------------------|--------------|-----------------------|
| 2 × 42W   48V DC   UOUT 10–40V | 36-88-59     | 005-6121030           |

## Tipos de disyuntores

| Tipo de disyuntor automático | Numero de fijaciones |
|------------------------------|----------------------|
| B10                          | 18                   |
| B16                          | 30                   |
| C10                          | 23                   |
| C16                          | 36                   |



# SASSO 100 square adjustable

trimless

048-2730211W 048-2797117 002-90767



Proyecto / Tipo

Notas

Cantidad / Fecha

## Accesorios eléctricos opcionales

### POWER SUPPLY PREWIRED

| TIPO                   | NÚMERO(S) DE ARTÍCULO |
|------------------------|-----------------------|
| con caja de conexiones | 002-90767A            |
| con caja de conexiones | 002-90789A            |
| con caja de conexiones | 002-90776A            |
| con caja de conexiones | 002-90766A            |
| con caja de conexiones | 002-90780A            |
| con caja de conexiones | 002-90774A            |



## Accesorios eléctricos

### THROUGH WIRING CONNECTION BOX

| TIPO                                     | L-AN-AL (MM) | NÚMERO(S) DE ARTÍCULO |
|--|--------------|-----------------------|
| cable non DIM ø 4 – 12 mm, Linect®-Ready | 105-58-30    | 005-2531110           |
| DALI cable ø 4 – 12 mm, Linect®-Ready    | 105-58-30    | 005-2551110           |

