


# SASSO 100 round wallwasher

trim

048-2740119A 048-279631G 002-90767

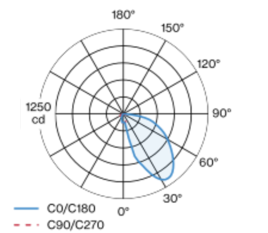


Proyecto / Tipo
Notas
Cantidad / Fecha

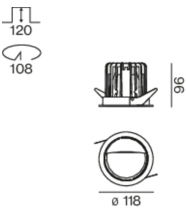


Proyector empotrable redondo de fundición inyectada de aluminio; de 1 lámpara; superficie gold dust; giratorio 360°; montaje sin herramientas mediante kit de montaje con sistema de inserción por bola patentado; carcasa de montaje redondo; con marco aluminio blanco; apropiada para grosores de techo de 2-25 mm; refrigeración pasiva de los LEDs por medio de una geometría de cuerpo de refrigeración optimizada; con tecnología COB (Chip on Board) para eficiencia máxima; ninguna formación de sombras múltiples; color de luz 4000 K; binning inicialmente MacAdam  $\leq 3$  SDCM; CRI  $\geq 90$ ; mín. 85 % del flujo luminoso después de 50000 horas de funcionamiento; LED energéticamente eficientes con alto rendimiento de color; con reflector asimétrico diseñado para proporcionar un efecto homogéneo; reflector de alta calidad con óptica micro-facetada, superficie vaporizada de aluminio; CP2; 220-240 V; incluido convertidor DALI-2; caja de conexión para cableado, 3 o 5 pines, disponible como accesorio; el accesorio se menciona por separado; fuente luminosa sustituible por un técnico autorizado; mecanismo de control sustituible por un técnico autorizado;

## Distribución luminosa



## Diseño del producto



## General

Techo   Empotrado
giro 360°
gold dust   RAL 260-M <sup>1</sup>
Set de montaje aluminio blanco
IP20
1690 lm
fijación 107 lm/W <sup>2</sup>

## LED

4000 K
IRC $\geq 90$
L85 / 50000 h
MacAdam inicial $\leq 3$ SDCM
R <sub>g</sub> : 99   R <sub>r</sub> : 92   R <sub>t(1-15)</sub> : 90
MR 0.81   MDER 0.74

## Óptico

wallwasher
PstLM $\leq 1.0$ <sup>3</sup>   SVM $\leq 0.4$ <sup>3</sup>

## Eléctrico

DALI-2
CP2   220-240 V
sistema 18.6 W   fijación 15.8 W
36 Vf   450 mA

## Físico

borde
diámetro 118 mm   altura 96 mm
0.67 kg

## Orificio

diámetro 108 mm
espesor mín. del techo 2 mm   espesor máx. del techo 25 mm
profundidad empotrada 120 mm

<sup>1</sup> Código RAL  
<sup>2</sup> incluida la consideración de las pérdidas ópticas y las pérdidas de la unidad de control interna  
<sup>3</sup> Valor del producto continente a plena carga (no atenuado)

## Instrucciones de montaje



## Calculadora de iluminación

