

SASSO 100 round wallwasher trimless soft acoustic ceiling

048-2740919A 048-2796197 002-90789



Proyecto / Tipo

Notas

Cantidad / Fecha



General

Techo | Empotrado

giro 360°

gold dust | RAL 260-M ¹

Set de montaje blanco tráfico

IP20

2140 lm

fijación 91 lm/W ²

LED

2700 K

IRC ≥ 90

L85 / 50000 h

MacAdam inicial ≤ 3 SDCM

R_g: 101 | R_r: 90 | R_{f(15)}: 88

MR 0.51 | MDER 0.46

Óptico

wallwasher

PstLM ≤ 1.0 ³ | SVM ≤ 0.4 ³

Eléctrico

DALI-2

CP2 | 220-240 V

sistema 27.8 W | fijación 23.7 W

36 Vf | 650 mA

Físico

sin marco, para techos acústicos

diámetro 114 mm | altura 96 mm

0.9 kg

Orificio

diámetro 100 mm

espesor mín. del techo 25 mm | espesor máx. del
techo 40 mm

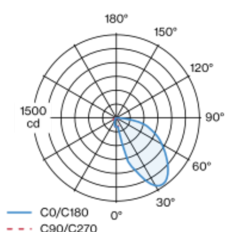
profundidad empotrada 120 mm

¹ Código RAL

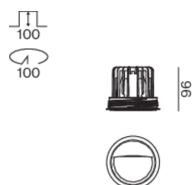
² incluida la consideración de las pérdidas ópticas y las pérdidas
de la unidad de control interna

³ Valor del producto continente a plena carga (no atenuado)

Distribución luminosa



Diseño del producto



Instrucciones de montaje



Calculadora de iluminación



SASSO 100 round wallwasher trimless soft acoustic ceiling

048-2740919A 048-2796197 002-90789



Proyecto / Tipo

Notas

Cantidad / Fecha

Factor de mantenimiento

Tiempo de funcionamiento [h]	10 000	20 000	30 000	40 000	50 000
LLMF	0.98	0.955	0.93	0.906	0.883
LSF	1	1	1	1	1

MF

LMF × RSMF × LLMF × LSF

MF

Factor de mantenimiento

LMF^a

Factor de mantenimiento de la luminaria

RSMF^a

Factor de mantenimiento del local

LLMF

Factor de mantenimiento del flujo luminoso de la lámpara

LSF

Factor de supervivencia de la lámpara

^a De acuerdo a "CIE 97, Maintenance of indoor electric lighting systems", 2005, ISBN 3-900-734-34-8. Los valores deben ser determinados por el planificador.


Tipos de disyuntores

Tipo de disyuntor automático	Numero de fijaciones
B10	18
B16	30
C10	23
C16	36

Componentes

MOUNTING SET trimless for soft acoustic ceilings

COLOR	Ø (MM)	NÚMERO(S) DE ARTÍCULO
blanco tráfico	114	048-2796197



POWER SUPPLY

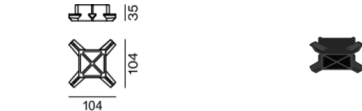
L-AN-AL (MM)	NÚMERO(S) DE ARTÍCULO
143-43-30	002-90789



Accesorios de montaje

MOUNTING TOOL

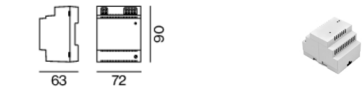
COLOR	L-AN-AL (MM)	NÚMERO(S) DE ARTÍCULO
negro tráfico	104-104-35	048-2795910



Accesorios eléctricos opcionales

DIN RAIL POWER SUPPLY

L-AN-AL (MM)	NÚMERO(S) DE ARTÍCULO
72-90-63	005-6520210



DIN RAIL LED DRIVER

TIPO	L-AN-AL (MM)	NÚMERO(S) DE ARTÍCULO
2 × 42W 48V DC UOUT 10–40V	36-88-59	005-6121030



SASSO 100 round wallwasher trimless soft acoustic ceiling

048-2740919A 048-2796197 002-90789



Proyecto / Tipo

Notas

Cantidad / Fecha

Accesorios eléctricos opcionales

POWER SUPPLY PREWIRED

TIPO	NÚMERO(S) DE ARTÍCULO
con caja de conexiones	002-90767A
con caja de conexiones	002-90789A
con caja de conexiones	002-90776A
con caja de conexiones	002-90766A
con caja de conexiones	002-90780A
con caja de conexiones	002-90774A



Accesorios eléctricos

THROUGH WIRING CONNECTION BOX

TIPO	L-AN-AL (MM)	NÚMERO(S) DE ARTÍCULO
cable non DIM ø 4 – 12 mm, Linect®-Ready	105-58-30	005-2531110
DALI cable ø 4 – 12 mm, Linect®-Ready	105-58-30	005-2551110

