

SASSO 100 round downlight

trim 2 lamps


048-2700017M 048-2798318 002-90766



Proyecto / Tipo

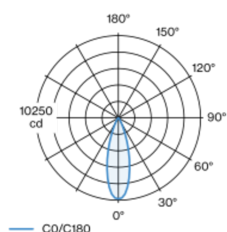
Notas

Cantidad / Fecha

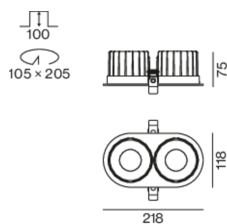


Proyector empotrable redondo de fundición inyectada de aluminio; de 2 lámparas; superficie blanco tráfico; montaje sin herramientas mediante kit de montaje con sistema de inserción por bola patentado; carcasa empotrable oval; con marco negro intenso; apropiada para grosores de techo de 2-25 mm; refrigeración pasiva de los LEDs por medio de una geometría de cuerpo de refrigeración optimizada; con tecnología COB (Chip on Board) para eficiencia máxima; ninguna formación de sombras múltiples; color de luz 3000 K; binning inicialmente MacAdam ≤ 2 SDCM; CRI ≥ 90 ; mín. 80 % del flujo luminoso después de 50000 horas de funcionamiento; LED energéticamente eficientes con alto rendimiento de color; incl. óptica de lente de alta calidad; característica proyección precisa con ángulo de proyección de 31°; UGR ≤ 16 ; grado de protección IP44 en el lado inferior (IP20 en el superior); CP2; 220-240 V; incluido convertidor, no regulable; caja de conexión para cableado, 3 o 5 pines, disponible como accesorio; el accesorio se menciona por separado; fuente luminosa sustituible por un técnico autorizado; mecanismo de control sustituible por un técnico autorizado;

Distribución luminosa



Diseño del producto



General

Techo | Empotrado
blanco tráfico | RAL 9016 ¹
Set de montaje negro intenso
parte delantera IP44 | parte trasera IP20
3540 lm
fijación 117 lm/W ²

LED

3000 K
IRC ≥ 90
L80 / 50000 h
MacAdam inicial ≤ 2 SDCM
R_g: 99 | R_f: 90 | R_{t(1-15)}: 87
MR 0.6 | MDER 0.54

Óptico

medium | ángulo de haz 31°
UGR ≤ 16
PstLM ≤ 1.0 ³ | SVM ≤ 0.4 ³

Eléctrico

non atenuable
CP2 | 220-240 V
sistema 35 W | fijación 15.2 W
total fixtures 30 W
36 Vf | 450 mA

Físico

borde
longitud 218 mm | ancho 118 mm | altura 75 mm
1.41 kg

Orificio

diámetro 105 mm | longitud 205 mm | ancho 105 mm
espesor mín. del techo 2 mm | espesor máx. del techo 25 mm
profundidad empotrada 100 mm

¹ Código RAL

² incluida la consideración de las pérdidas ópticas y las pérdidas de la unidad de control interna

³ Valor del producto continente a plena carga (no atenuado)

Instrucciones de montaje



Calculadora de iluminación



trim 2 lamps



Notas

Cantidad / Fecha

Tiempo de funcionamiento [h]	10 000	20 000	30 000	40 000	50 000
LLMF	<u>0.964</u>	<u>0.923</u>	<u>0.884</u>	<u>0.847</u>	<u>0.811</u>
LSF	1	1	1	1	1

RSMF^a Factor de mantenimiento del local
LLMF Factor de mantenimiento del flujo luminoso de la lámpara
LSF Factor de supervivencia de la lámpara

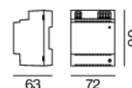
Tipo de disyuntor automático	Numero de fijaciones
B10	22
B16	36
C10	37
C16	60

TIPO	COLOR	L-AN-AL (MM)	NÚMERO(S) DE ARTÍCULO
para falsos techos	negro intenso	218-118-35	048-2798318

L-AN-AL (MM)	NÚMERO(S) DE ARTÍCULO
143-43-30	002-90766



L·AN·AL (MM)	NÚMERO(S) DE ARTÍCULO
72-90-63	005-6520210



TIPO	L-AN-AL (MM)	NÚMERO(S) DE ARTÍCULO
2x42W 48V DC UOUT 10-40V	36-88-59	005-6121030



TIPO	NÚMERO(S) DE ARTÍCULO
con caja de conexiones	002-90767A
con caja de conexiones	002-90789A
con caja de conexiones	002-90776A
con caja de conexiones	002-90766A
con caja de conexiones	002-90780A
con caja de conexiones	002-90774A



SASSO 100 round downlight

trim 2 lamps

048-2700017M 048-2798318 002-90766



Proyecto / Tipo

Notas

Cantidad / Fecha

Accesorios eléctricos

THROUGH WIRING CONNECTION BOX

TIPO	L-AN-AL (MM)	NÚMERO(S) DE ARTÍCULO
cable non DIM ø 4 – 12 mm, Linect®-Ready	105-58-30	005-2531110
DALI cable ø 4 – 12 mm, Linect®-Ready	105-58-30	005-2551110



Accesorios opticos

HONEYCOMB LOUVER

COLOR	Ø (MM)	NÚMERO(S) DE ARTÍCULO
negro intenso	50	007-1965598

