

SASSO 100 round downlight

trim

048-2700919M 048-279631G 002-90780

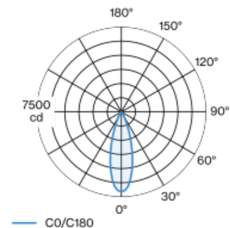


| |
|------------------|
| Proyecto / Tipo |
| Notas |
| Cantidad / Fecha |

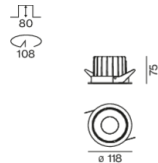


Proyector empotrable redondo de fundición inyectada de aluminio; de 1 lámpara; superficie polvo de oro; montaje sin herramientas mediante kit de montaje con sistema de inserción por bola patentado; carcasa de montaje redondo; con marco aluminio blanco; apropiada para grosores de techo de 2-25 mm; refrigeración pasiva de los LEDs por medio de una geometría de cuerpo de refrigeración optimizada; con tecnología COB (Chip on Board) para eficiencia máxima; ninguna formación de sombras múltiples; color de luz 2700 K; binning inicialmente MacAdam ≤ 2 SDCM; CRI ≥ 90 ; mín. 80 % del flujo luminoso después de 50000 horas de funcionamiento; LED energéticamente eficientes con alto rendimiento de color; incl. óptica de lente de alta calidad; característica proyección precisa con ángulo de proyección de 31°; UGR ≤ 16 ; lámpara para el puesto de trabajo apta para pantallas según DIN EN 12464-1; luminancia por encima de 65° ≤ 3000 cd/m²; grado de protección IP44 en el lado inferior (IP20 en el superior); CP2; 220-240 V; incluido convertidor, no regulable; caja de conexión para cableado, 3 o 5 pines, disponible como accesorio; el accesorio se menciona por separado; fuente luminosa sustituible por un técnico autorizado; mecanismo de control sustituible por un técnico autorizado;

Distribución luminosa



Diseño del producto



General

| |
|---|
| Techo Empotrado |
| polvo de oro RAL 260-M |
| Set de montaje aluminio blanco |
| parte delantera IP44 parte trasera IP20 |
| 2340 lm |
| fijación 103 lm/W ¹ |

LED

| |
|--|
| 2700 K |
| IRC ≥ 90 |
| L80 / 50000 h |
| MacAdam inicial ≤ 2 SDCM |
| R _g : 97 R _f : 91 R ₍₁₋₁₅₎ : 87 |
| MR 0.52 MDER 0.47 |

Óptico

| |
|--|
| medium ángulo de haz 31° |
| UGR ≤ 16 $\geq 65^\circ$ < 3000 cd/m ² |

Eléctrico

| |
|----------------------------------|
| non atenuable |
| CP2 220-240 V |
| sistema 26.7 W fijación 22.7 W |
| 36 Vf 650 mA |

Físico

| |
|--------------------------------|
| borde |
| diámetro 118 mm altura 75 mm |
| 0.4 kg |

Orificio

| |
|--|
| diámetro 108 mm |
| espesor mín. del techo 2 mm espesor máx. del techo 25 mm |
| profundidad empotrada 80 mm |

¹ incluida la consideración de las pérdidas ópticas, las pérdidas de la unidad de control interno y la eficiencia del dispositivo operativo

Instrucciones de montaje



Calculadora de iluminación



SASSO 100 round downlight

trim

048-2700919M 048-279631G 002-90780



Proyecto / Tipo

Notas

Cantidad / Fecha

Factor de mantenimiento

| Tiempo de funcionamiento [h] | 10 000 | 20 000 | 30 000 | 40 000 | 50 000 |
|------------------------------|--------|--------|--------|--------|--------|
| LLMF | 0.964 | 0.923 | 0.884 | 0.847 | 0.811 |
| LSF | 1 | 1 | 1 | 1 | 1 |

| | | | |
|------------------|---|-------------------|--|
| MF | LMF × RSMF × LLMF × LSF | RSMF ^a | Factor de mantenimiento del local |
| MF | Factor de mantenimiento | LLMF | Factor de mantenimiento del flujo luminoso de la lámpara |
| LMF ^a | Factor de mantenimiento de la luminaria | LSF | Factor de supervivencia de la lámpara |

^a De acuerdo a "CIE 97, Maintenance of indoor electric lighting systems", 2005, ISBN 3-900-734-34-8. Los valores deben ser determinados por el planificador.

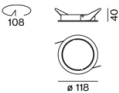
Tipos de disyuntores

| Tipo de disyuntor automático | Numero de fijaciones |
|------------------------------|----------------------|
| B10 | 33 |
| B16 | 53 |
| B20 | 67 |
| B25 | 83 |
| C10 | 40 |
| C16 | 64 |
| C20 | 80 |
| C25 | 100 |

Componentes

MOUNTING SET with trim 1 lamp

| | | | |
|--------------------|-----------------|--------|-----------------------|
| TIPO | COLOR | Ø (MM) | NÚMERO(S) DE ARTÍCULO |
| para falsos techos | aluminio blanco | 118 | 048-279631G |



POWER SUPPLY

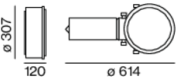
| | |
|--------------|-----------------------|
| L-AN-AL (MM) | NÚMERO(S) DE ARTÍCULO |
| 143-43-30 | 002-90780 |



Accesorios de montaje

PRIMED CONCRETE MOUNTING HOUSING

| | |
|--------------|-----------------------|
| L-AN-AL (MM) | NÚMERO(S) DE ARTÍCULO |
| 614-307-120 | 048-2695110 |



SASSO 100 round downlight

trim

048-2700919M 048-279631G 002-90780



Proyecto / Tipo

Notas

Cantidad / Fecha

Accesorios eléctricos opcionales

DIN RAIL POWER SUPPLY

| L-AN-AL (MM) | NÚMERO(S) DE ARTÍCULO |
|--------------|-----------------------|
| 72-90-63 | 005-6520210 |



DIN RAIL LED DRIVER

| L-AN-AL (MM) | NÚMERO(S) DE ARTÍCULO |
|--------------|-----------------------|
| 36-88-59 | 005-6121030 |



Accesorios eléctricos opcionales

POWER SUPPLY PRE-WIRED

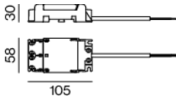
| TIPO | NÚMERO(S) DE ARTÍCULO |
|------------------------|-----------------------|
| con caja de conexiones | 002-90767A |
| con caja de conexiones | 002-90789A |
| con caja de conexiones | 002-90776A |
| con caja de conexiones | 002-90766A |
| con caja de conexiones | 002-90780A |
| con caja de conexiones | 002-90774A |



Accesorios eléctricos

THROUGH WIRING CONNECTION BOX

| TIPO | L-AN-AL (MM) | NÚMERO(S) DE ARTÍCULO |
|---------------------------|--------------|-----------------------|
| cable non DIM ø 4 – 12 mm | 105-58-30 | 005-2531110 |
| DALI cable ø 4 – 12 mm | 105-58-30 | 005-2551110 |



Accesorios opticos

HONEYCOMB LOUVER

| TIPO | COLOR | Ø (MM) | NÚMERO(S) DE ARTÍCULO |
|-----------------------|---------------|--------|-----------------------|
| for BO 55 SASSO 100 | negro intenso | 50 | 007-1965598 |



SASSO 100 round downlight

trim

048-2700919M 048-279631G 002-90780

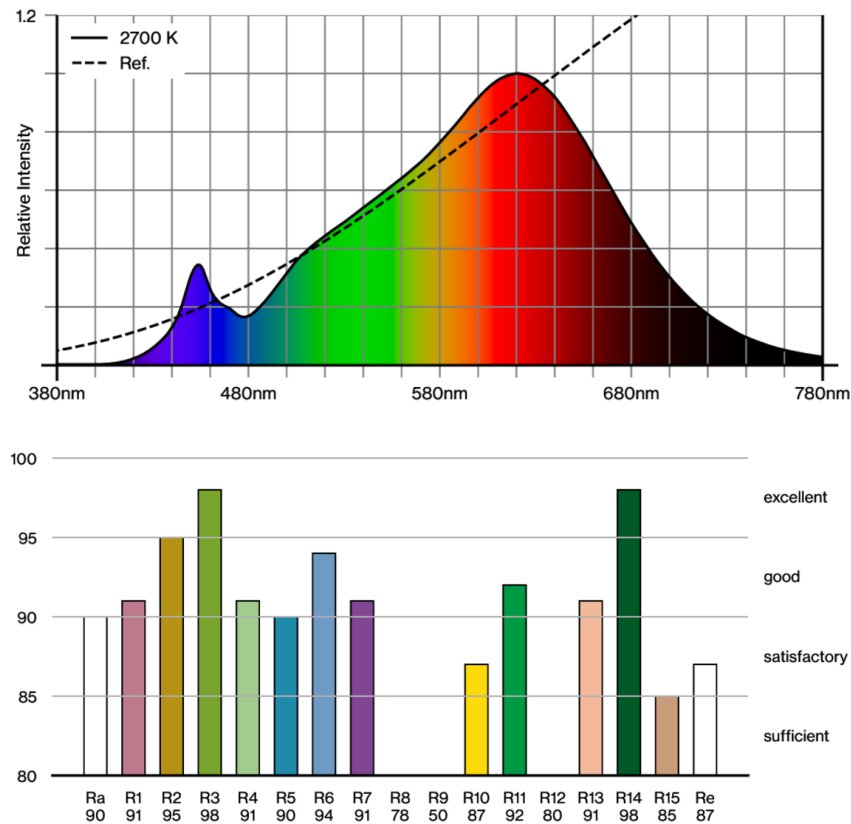


Proyecto / Tipo

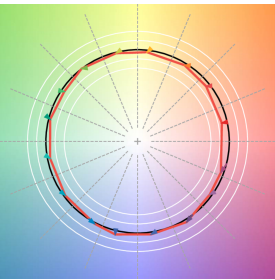
Notas

Cantidad / Fecha

Reproducción del color



TM30 colour vector graphic



The black line represents the black body reference. The red line indicates the results of the test light source. The deviation from the test light source to the reference is shown and is marked by arrows. The shorter the arrows, the higher the color rendering.