

# SASSO 100 square downlight

trimless

048-2710011M 048-2797117 002-90766

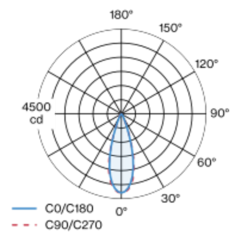


Proyecto / Tipo
Notas
Cantidad / Fecha

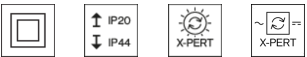
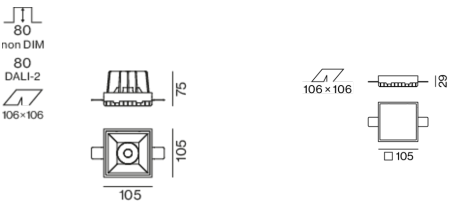


Proyector empotrable cuadrado de fundición de aluminio inyectado; de 1 lámpara; superficie negro; montaje sin herramientas mediante kit de montaje con sistema de inserción por bola patentado; carcasa de montaje cuadrada; para montaje sin borde en techos de cartón yeso; para instalación en techos con grosor de 12,5/15/25 mm; refrigeración pasiva de los LEDs por medio de una geometría de cuerpo de refrigeración optimizada; con tecnología COB (Chip on Board) para eficiencia máxima; ninguna formación de sombras múltiples; color de luz 3000 K; binning inicialmente MacAdam  $\leq 2$  SDCM; CRI  $\geq 90$ ; mín. 80 % del flujo luminoso después de 50000 horas de funcionamiento; LED energéticamente eficientes con alto rendimiento de color; incl. óptica de lente de alta calidad; característica proyección precisa con ángulo de proyección de 33°x34°; UGR  $\leq 13$ ; lámpara para el puesto de trabajo apta para pantallas según DIN EN 12464-1; luminancia por encima de 65°  $\leq 1500$  cd/m<sup>2</sup>; grado de protección IP44 en el lado inferior (IP20 en el superior); CP2; 220-240 V; incluido convertidor, no regulable; caja de conexión para cableado, 3 o 5 pines, disponible como accesorio; el accesorio se menciona por separado; fuente luminosa sustituible por un técnico autorizado; mecanismo de control sustituible por un técnico autorizado;

## Distribución luminosa



## Diseño del producto



## General

Techo , Empotrado
negro , RAL 9005 <sup>1</sup>
Set de montaje blanco tráfico
parte delantera IP44 , parte trasera IP20
1440 lm
fijación 95 lm/W <sup>2</sup>

## LED

3000 K
IRC $\geq 90$
L80 / 50000 h
MacAdam inicial $\leq 2$ SDCM
R <sub>g</sub> : 99 , R <sub>f</sub> : 90 , R <sub>(1-15)</sub> : 87
MR 0.6
MDER 0.54

## Óptico

medium
ángulo de haz 33°x34°
UGR $\leq 13$ , $\geq 65^\circ$ $<1500$ cd/m <sup>2</sup>
P <sub>stLM</sub> $\leq 1.0$ <sup>3</sup>
SVM $\leq 0.4$ <sup>3</sup>

## Eléctrico

non atenuable
220-240 V
sistema 17.9 W
fijación 15.2 W
36 Vf
450 mA
CP2

## Físico

sin borde
longitud 105 mm
ancho 105 mm
altura 75 mm
1.37 kg

## Orificio

longitud 106 mm
ancho 106 mm
espesor mín. del techo 12.5 mm
espesor máx. del techo 25 mm
profundidad empotrada 80 mm

<sup>1</sup> Código RAL  
<sup>2</sup> incluida la consideración de las pérdidas ópticas y las pérdidas de la unidad de control interna  
<sup>3</sup> Valor del producto continente a plena carga (no atenuado)

# SASSO 100 square downlight

trimless

048-2710011M 048-2797117 002-90766



Proyecto / Tipo

Notas

Cantidad / Fecha

## Instrucciones de montaje



## Calculadora de iluminación

