


SASSO 100 square downlight

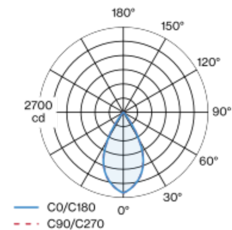
trimless

048-2710017W 048-2797117 002-90766

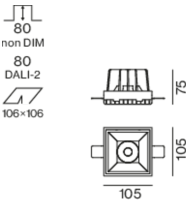


Proyector empotrable cuadrado de fundición de aluminio inyectado; de 1 lámpara; superficie blanco; montaje sin herramientas mediante kit de montaje con sistema de inserción por bola patentado; carcasa de montaje cuadrada; para montaje sin borde en techos de cartón yeso; para instalación en techos con grosor de 12,5/15/25 mm; refrigeración pasiva de los LEDs por medio de una geometría de cuerpo de refrigeración optimizada; con tecnología COB (Chip on Board) para eficiencia máxima; ninguna formación de sombras múltiples; color de luz 3000 K; binning inicialmente MacAdam ≤ 2 SDCM; CRI ≥ 90 ; mín. 80 % del flujo luminoso después de 50000 horas de funcionamiento; LED energéticamente eficientes con alto rendimiento de color; incl. óptica de lente de alta calidad; característica proyección precisa con ángulo de proyección de 54°; UGR ≤ 19 ; grado de protección IP44 en el lado inferior (IP20 en el superior); CP2; 220-240 V; incluido convertidor, no regulable; caja de conexión para cableado, 3 o 5 pines, disponible como accesorio; el accesorio se menciona por separado; fuente luminosa sustituible por un técnico autorizado; mecanismo de control sustituible por un técnico autorizado;

Distribución luminosa



Diseño del producto



Proyecto / Tipo
Notas
Cantidad / Fecha



General

Techo Empotrado
blanco RAL 9016 ¹
Set de montaje blanco tráfico
parte delantera IP44 parte trasera IP20
1860 lm
fijación 122 lm/W ²

LED

3000 K
IRC ≥ 90
L80 / 50000 h
MacAdam inicial ≤ 2 SDCM
R _g : 99 R _f : 90 R _{t(1-15)} : 87
MR 0.6 MDER 0.54

Óptico

wide flood ángulo de haz 54°
UGR ≤ 19
PstLM ≤ 1.0 ³ SVM ≤ 0.4 ³

Eléctrico

non atenuable
CP2 220-240 V
sistema 17.9 W fijación 15.2 W
36 Vf 450 mA

Físico

sin borde
longitud 105 mm ancho 105 mm altura 75 mm
1.37 kg

Orificio

longitud 106 mm ancho 106 mm
espesor mín. del techo 12.5 mm espesor máx. del techo 25 mm
profundidad empotrada 80 mm

¹ Código RAL
² incluida la consideración de las pérdidas ópticas y las pérdidas de la unidad de control interna
³ Valor del producto continente a plena carga (no atenuado)

Instrucciones de montaje



Calculadora de iluminación

