

SASSO 100 round adjustable

trim 2 lamps

048-2720014W 048-2798318 002-90780



Proyecto / Tipo

Notas

Cantidad / Fecha



General

Techo | Empotrado

inclinación máx. 30°

giro 360°

plata mate

Set de montaje negro intenso

parte delantera IP40 | parte trasera IP20

5000 lm

fijación 110 lm/W ¹

LED

3000 K

IRC ≥ 90

L80 / 50000 h

MacAdam inicial ≤ 2 SDCM

R_g: 99 | R_f: 90 | R_{t-15}: 87

MR 0.6 | MDER 0.54

Óptico

wide flood | ángulo de haz 56°

≥65° <1500 cd/m²

Eléctrico

non atenuable

CP2 | 220-240 V

sistema 52 W | fijación 22.7 W

total fixtures 45 W

36 Vf | 650 mA

Físico

borde

longitud 218 mm | ancho 118 mm | altura 95 mm

0.51 kg

Orificio

diámetro 105 mm | longitud 205 mm | ancho 105 mm

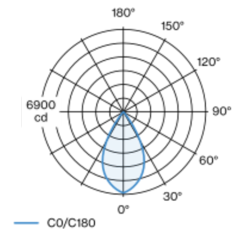
espesor mín. del techo 2 mm | espesor máx. del techo 25 mm

profundidad empotrada 100 mm

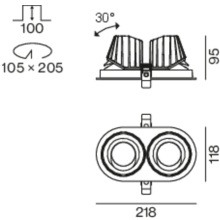
¹ incluida la consideración de las pérdidas ópticas y las pérdidas de la unidad de control interna

Proyector empotrable redondo de fundición inyectada de aluminio; de 2 lámparas; superficie plata mate; giratorio 360° y orientable 30°; montaje sin herramientas mediante kit de montaje con sistema de inserción por bola patentado; carcasa empotrable oval; con marco negro intenso; apropiada para grosores de techo de 2-25 mm; refrigeración pasiva de los LEDs por medio de una geometría de cuerpo de refrigeración optimizada; con tecnología COB (Chip on Board) para eficiencia máxima; ninguna formación de sombras múltiples; color de luz 3000 K; binning inicialmente MacAdam ≤ 2 SDCM; CRI ≥ 90; mín. 80 % del flujo luminoso después de 50000 horas de funcionamiento; LED energéticamente eficientes con alto rendimiento de color; incl. óptica de lente de alta calidad; característica proyección precisa con ángulo de proyección de 56°; grado de protección IP40 en el lado inferior (IP20 en el superior); CP2; 220-240 V; incluido convertidor, no regulable; caja de conexión para cableado, 3 o 5 pines, disponible como accesorio; el accesorio se menciona por separado; fuente luminosa sustituible por un técnico autorizado; mecanismo de control sustituible por un técnico autorizado;

Distribución luminosa



Diseño del producto



Instrucciones de montaje

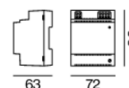
Calculadora de iluminación



048-2720014W 048-2798318 002-90780



Cantidad / Fecha



SASSO 100 round adjustable

trim 2 lamps

048-2720014W 048-2798318 002-90780



Proyecto / Tipo

Notas

Cantidad / Fecha

Accesorios eléctricos

THROUGH WIRING CONNECTION BOX

TIPO	L-AN-AL (MM)	NÚMERO(S) DE ARTÍCULO
cable non DIM ø 4 – 12 mm, Linect®-Ready	105-58-30	005-2531110
DALI cable ø 4 – 12 mm, Linect®-Ready	105-58-30	005-2551110



Accesorios opticos

HONEYCOMB LOUVER

COLOR	Ø (MM)	NÚMERO(S) DE ARTÍCULO
negro intenso	50	007-1965598

