


SASSO 100 round adjustable

trim

048-2720019W 048-279631G 002-90766



Proyecto / Tipo
Notas
Cantidad / Fecha



--	--	--	--	--

General

Techo Empotrado
inclinación máx. 30°
giro 360°
dorado RAL 260-M ¹
Set de montaje aluminio blanco
parte delantera IP40 parte trasera IP20
1790 lm
fijación 117 lm/W ²

LED

3000 K
IRC ≥ 90
L80 / 50000 h
MacAdam inicial ≤ 2 SDCM
R _g : 99 R _f : 90 R _{t-15} : 87
MR 0.6 MDER 0.54

Óptico

wide flood ángulo de haz 56°
UGR ≤ 19 ≥65° <1500 cd/m ²
PstLM ≤ 1.0 ³ SVM ≤ 0.4 ³

Eléctrico

non atenuable
CP2 220-240 V
sistema 17.9 W fijación 15.2 W
36 Vf 450 mA

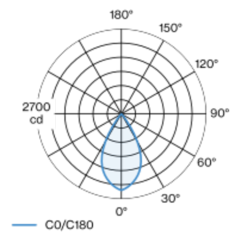
Físico

borde
diámetro 118 mm altura 95 mm
1.3 kg

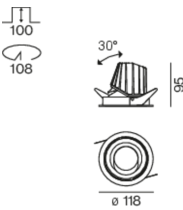
Orificio

diámetro 108 mm
espesor mín. del techo 2 mm espesor máx. del techo 25 mm
profundidad empotrada 100 mm

Distribución luminosa



Diseño del producto



¹ Código RAL
² incluida la consideración de las pérdidas ópticas y las pérdidas de la unidad de control interna
³ Valor del producto continente a plena carga (no atenuado)

Instrucciones de montaje



Calculadora de iluminación

