

SASSO 100 round adjustable

trimless exposed concrete

048-272011W 048-2795210 002-90766



Proyecto / Tipo

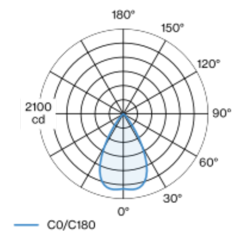
Notas

Cantidad / Fecha

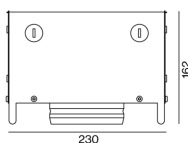
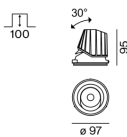


Proyector empotrable redondo de fundición inyectada de aluminio; de 1 lámpara; superficie negro; giratorio 360° y orientable 30°; montaje sin herramientas mediante kit de montaje con sistema de inserción por bola patentado; carcasa de montaje de hormigón para techos de hormigón visto; para montaje sin marco; refrigeración pasiva de los LEDs por medio de una geometría de cuerpo de refrigeración optimizada; con tecnología COB (Chip on Board) para eficiencia máxima; ninguna formación de sombras múltiples; color de luz 4000 K; binning inicialmente MacAdam ≤ 2 SDCM; CRI ≥ 90 ; mín. 80 % del flujo luminoso después de 50000 horas de funcionamiento; LED energéticamente eficientes con alto rendimiento de color; incl. óptica de lente de alta calidad; característica proyección precisa con ángulo de proyección de 60°; grado de protección IP40 en el lado inferior (IP20 en el superior); CP2; 220-240 V; incluido convertidor, no regulable; caja de conexión para cableado, 3 o 5 pines, disponible como accesorio; el accesorio se menciona por separado; fuente luminosa sustituible por un técnico autorizado; mecanismo de control sustituible por un técnico autorizado;

Distribución luminosa



Diseño del producto



Proyecto / Tipo

Notas

Cantidad / Fecha

IP20

IP40

X-PERT

X-PERT

General

Techo , Empotrado

inclinación máx. 30°

giro 360°

negro , RAL 9005 ¹

Set de montaje aluminio blanco

parte delantera IP40 , parte trasera IP20

1740 lm

fijación 114 lm/W²

LED

4000 K

IRC ≥ 90

L80 / 50000 h

MacAdam inicial ≤ 2 SDCM

R_g: 98 , R_r: 90 , R_{t[1-15]}: 88

MR 0.8

MDER 0.72

Óptico

wide flood

ángulo de haz 60°

$\geq 65^\circ < 1500 \text{ cd/m}^2$

PstLM ≤ 1.0 ³

SVM ≤ 0.4 ³

Eléctrico

non atenuable

220-240 V

sistema 17.9 W

fijación 15.2 W

36 Vf

450 mA

CP2

Físico

sin marco, para techos de hormigón visto

longitud 230 mm

ancho 230 mm

altura 162 mm

3.4 kg

Orificio

profundidad empotrada 100 mm

¹ Código RAL
² incluida la consideración de las pérdidas ópticas y las pérdidas de la unidad de control interna
³ Valor del producto continente a plena carga (no atenuado)

Instrucciones de montaje



Calculadora de iluminación

