

SASSO 100 round adjustable

trim


048-2720911S 048-279631G 002-90780



Proyecto / Tipo

Notas

Cantidad / Fecha



General

Techo | Empotrado

inclinación máx. 30°

giro 360°

negro | RAL 9005 ¹

Set de montaje aluminio blanco

parte delantera IP40 | parte trasera IP20

2210 lm

fijación 97 lm/W ²

LED

2700 K

IRC ≥ 90

L80 / 50000 h

MacAdam inicial ≤ 2 SDCM

R_g: 97 | R_f: 91 | R_{f(1-15)}: 87

MR 0.52 | MDER 0.47

Óptico

spot | ángulo de haz 20°

UGR ≤ 13

Eléctrico

non atenuable

CP2 | 220-240 V

sistema 26.7 W | fijación 22.7 W

36 Vf | 650 mA

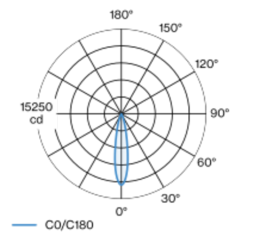
Físico

borde

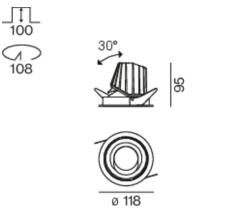
diámetro 118 mm | altura 95 mm

0.4 kg

Distribución luminosa



Diseño del producto



Orificio

diámetro 108 mm

espesor mín. del techo 2 mm | espesor máx. del techo 25 mm

profundidad empotrada 100 mm

¹ Código RAL

² incluida la consideración de las pérdidas ópticas y las pérdidas de la unidad de control interna

Instrucciones de montaje



Calculadora de iluminación

