

# SASSO 100 square wallwasher/floor

trim


048-2750217W 048-2797317 002-90766



Proyecto / Tipo

Notas

Cantidad / Fecha



## General

Techo , Empotrado

blanco , RAL 9016 <sup>1</sup>

Set de montaje blanco tráfico

IP20

2040 lm

fijación 140 lm/W<sup>2</sup>

## LED

3500 K

IRC  $\geq$  90

L80 / 50000 h

MacAdam inicial  $\leq$  2 SDCM

R<sub>g</sub>: 99 , R<sub>f</sub>: 90 , R<sub>t(1-15)</sub>: 89

MR 0.7

MDER 0.64

## Óptico

wallwasher floor

PstLM  $\leq$  1.0 <sup>3</sup>

SVM  $\leq$  0.4 <sup>3</sup>

## Eléctrico

non atenuable

220-240 V

sistema 17.2 W

fijación 14.6 W

36 V<sub>f</sub>

450 mA

CP2

## Físico

borde

longitud 118 mm

ancho 118 mm

altura 96 mm

1.6 kg

## Orificio

longitud 112 mm

ancho 112 mm

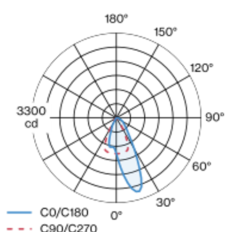
espesor mín. del techo 2 mm

espesor máx. del techo 25 mm

profundidad empotrada 100 mm

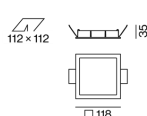
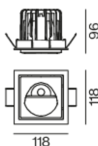
Proyector empotrable cuadrado de fundición de aluminio inyectado; de 1 lámpara; superficie blanco; montaje sin herramientas mediante kit de montaje con sistema de inserción por bola patentado; carcasa de montaje cuadrada; con marco blanco tráfico; apropiada para grosores de techo de 2-25 mm; refrigeración pasiva de los LEDs por medio de una geometría de cuerpo de refrigeración optimizada; con tecnología COB (Chip on Board) para eficiencia máxima; ninguna formación de sombras múltiples; color de luz 3500 K; binning inicialmente MacAdam  $\leq$  2 SDCM; CRI  $\geq$  90; mín. 80 % del flujo luminoso después de 50000 horas de funcionamiento; LED energéticamente eficientes con alto rendimiento de color; con reflector asimétrico diseñado para proporcionar un efecto homogéneo; reflector de alta calidad con óptica micro-facetada, superficie vaporizada de aluminio; CP2; 220-240 V; incluido convertidor, no regulable; caja de conexión para cableado, 3 o 5 pines, disponible como accesorio; el accesorio se menciona por separado; fuente luminosa sustituible por un técnico autorizado; mecanismo de control sustituible por un técnico autorizado;

## Distribución luminosa



## Diseño del producto

100  
non DIM  
100  
DALI-2  
112 x 112



## Instrucciones de montaje



## Calculadora de iluminación



[048-2750217W 048-2797317 002-90766] Los datos técnicos se refieren a los valores de medición para una temperatura ambiente de 25 °C. Los datos relativos al flujo luminoso están sujetos inicialmente a una tolerancia de  $\pm 10$  %; los relativos a la potencia de conexión eléctrica, inicialmente a una tolerancia de  $\pm 10$  %; y los relativos a la temperatura del color, inicialmente a  $\pm 150$  K. Non nos hacemos responsables de posibles errores de impresión. Se aplican las Condiciones Generales de Contratación de XAL GmbH.

© XAL GmbH · Auer-Welsbach-Gasse 36 · 8055 Graz · Austria · www.xal.com

02.05.2025

1 / 3

# SASSO 100 square wallwasher/floor

trim

048-2750217W 048-2797317 002-90766



Proyecto / Tipo

Notas

Cantidad / Fecha

## Factor de mantenimiento

Tiempo de funcionamiento [h]	10 000	20 000	30 000	40 000	50 000
LLMF	0.964	0.923	0.884	0.847	0.811
LSF	1	1	1	1	1
MF	LMF × RSMF × LLMF × LSF				
MF	Factor de mantenimiento				
LMF <sup>a</sup>	Factor de mantenimiento de la luminaria				
		RSMF <sup>a</sup>	Factor de mantenimiento del local		
		LLMF	Factor de mantenimiento del flujo luminoso de la lámpara		
		LSF	Factor de supervivencia de la lámpara		

<sup>a</sup> De acuerdo a "CIE 97, Maintenance of indoor electric lighting systems", 2005, ISBN 3-900-734-34-8. Los valores deben ser determinados por el planificador.

## Tipos de disyuntores

Tipo de disyuntor automático	Numero de fijaciones
B10	31
B16	49
C10	51
C16	83

## Componentes

### MOUNTING SET with trim

TIPO	COLOR	L-AN-AL (MM)	NÚMERO(S) DE ARTÍCULO
para falsos techos	blanco tráfico	118-118-35	048-2797317



### CONVERTER

TIPO	NÚMERO(S) DE ARTÍCULO
21 W	002-90766

## Accesorios de montaje

### PRIMED CONCRETE MOUNTING HOUSING

COLOR	L-AN-AL (MM)	NÚMERO(S) DE ARTÍCULO
aluminio blanco	614-307-120	048-2695110



## Accesorios eléctricos opcionales

### DIN RAIL POWER SUPPLY

TIPO	L-AN-AL (MM)	NÚMERO(S) DE ARTÍCULO
160 W	72-90-63	005-6520210



### DIN RAIL LED DRIVER

TIPO	L-AN-AL (MM)	NÚMERO(S) DE ARTÍCULO
DALI-2   200-1050 mA   2 x 42W	36-88-59	005-6121030



[\*048-2750217W 048-2797317 002-90766\*] Los datos técnicos se refieren a los valores de medición para una temperatura ambiente de 25 °C. Los datos relativos al flujo luminoso están sujetos inicialmente a una tolerancia de ±10 %; los relativos a la potencia de conexión eléctrica, inicialmente a una tolerancia de ±10 %; y los relativos a la temperatura del color, inicialmente a ±150 K. Non nos hacemos responsables de posibles errores de impresión. Se aplican las Condiciones Generales de Contratación de XAL GmbH.  
© XAL GmbH · Auer-Welsbach-Gasse 36 · 8055 Graz · Austria · [www.xal.com](http://www.xal.com)

02.05.2025

# SASSO 100 square wallwasher/floor

trim  
048-2750217W 048-2797317 002-90766



Proyecto / Tipo

Notas

Cantidad / Fecha

## Accesorios eléctricos opcionales

### POWER SUPPLY PREWIRED

TIPO	NÚMERO(S) DE ARTÍCULO
con caja de conexiones   DALI-2	002-90767A
con caja de conexiones   DALI-2	002-90789A
con caja de conexiones   DALI-2	002-90776A
con caja de conexiones   non DIM	002-90766A
con caja de conexiones   non DIM	002-90780A
con caja de conexiones   non DIM	002-90774A

## Accesorios eléctricos

### THROUGH WIRING CONNECTION BOX

TIPO	L-AN-AL (MM)	NÚMERO(S) DE ARTÍCULO
cable non DIM ø 4 – 12 mm, Linect®-Ready	105-58-30	005-2531110
DALI cable ø 4 – 12 mm, Linect®-Ready	105-58-30	005-2551110

