

# SASSO 100 square wallwasher

trim


048-2750919A 048-2797317 002-90766



Proyecto / Tipo

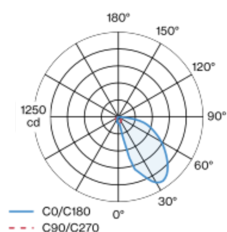
Notas

Cantidad / Fecha

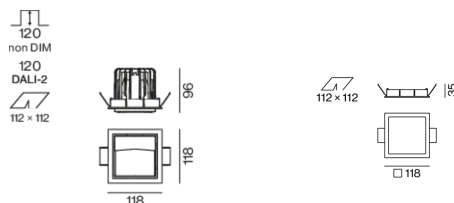


Proyector empotrable cuadrado de fundición de aluminio inyectado; de 1 lámpara; superficie dorado; montaje sin herramientas mediante kit de montaje con sistema de inserción por bola patentado; carcasa de montaje cuadrada; con marco blanco tráfico; apropiada para grosores de techo de 2-25 mm; refrigeración pasiva de los LEDs por medio de una geometría de cuerpo de refrigeración optimizada; no proporciona sombras múltiples; color de luz 2700 K; binning inicialmente MacAdam  $\leq 3$  SDCM; CRI  $\geq 90$ ; min. 85 % del flujo luminoso después de 50000 horas de funcionamiento; LED energéticamente eficientes con alto rendimiento de color; con reflector asimétrico diseñado para proporcionar un efecto homogéneo; reflector de alta calidad con óptica micro-facetada, superficie vaporizada de aluminio; CP2; 220-240 V; incluido convertidor, no regulable; caja de conexión para cableado, 3 o 5 pines, disponible como accesorio; el accesorio se menciona por separado; fuente luminosa sustituible por un técnico autorizado; mecanismo de control sustituible por un técnico autorizado;

## Distribución luminosa



## Diseño del producto



## General

Techo , Empotrado  
dorado , RAL 260-M<sup>1</sup>  
Set de montaje blanco tráfico  
IP20  
1600 lm  
fijación 101 lm/W<sup>2</sup>

## LED

2700 K  
IRC  $\geq 90$   
L85 / 50000 h  
MacAdam inicial  $\leq 3$  SDCM  
R<sub>g</sub>: 101 , R<sub>f</sub>: 90 , R<sub>f1-15</sub>: 88  
MR 0.51  
MDER 0.46

## Óptico

wallwasher  
PstLM  $\leq 1.0$ <sup>3</sup>  
SVM  $\leq 0.4$ <sup>3</sup>

## Eléctrico

non atenuable  
220-240 V  
sistema 18.6 W  
fijación 15.8 W  
36 Vf  
450 mA  
CP2

## Físico

borde  
longitud 118 mm  
ancho 118 mm  
altura 96 mm  
1.6 kg

## Orificio

longitud 112 mm  
ancho 112 mm  
espesor mín. del techo 2 mm  
espesor máx. del techo 25 mm  
profundidad empotrada 120 mm

<sup>1</sup> Código RAL

<sup>2</sup> incluida la consideración de las pérdidas ópticas y las pérdidas de la unidad de control interna

<sup>3</sup> Valor del producto continente a plena carga (no atenuado)

## Instrucciones de montaje



## Calculadora de iluminación

