

SASSO 100 square adjustable

semi-recessed


048-33012117W 002-90766



Proyecto / Tipo

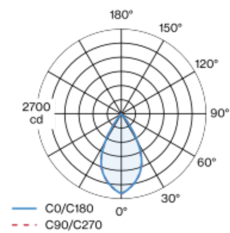
Notas

Cantidad / Fecha

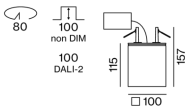


Foco cuadrado de aluminio para el montaje semiempotrado; superficie pintada al polvo en negro intenso; Color interno lacada en blanco; orientable 20°; cuerpo luminoso insertable en la placa de montaje por enclavamiento y sin necesidad de herramienta; refrigeración pasiva de los LEDs por medio de una geometría de cuerpo de refrigeración optimizada; con tecnología COB (Chip on Board) para eficiencia máxima; ninguna formación de sombras múltiples; color de luz 3500 K; binning inicialmente MacAdam ≤ 2 SDCM; CRI ≥ 90 ; min. 80 % del flujo luminoso después de 50000 horas de funcionamiento; LED energéticamente eficientes con alto rendimiento de color; incl. óptica de lente de alta calidad; característica proyección precisa con ángulo de proyección de 56°; UGR ≤ 19 ; grado de protección IP20; CP2; 220-240 V; incluido convertidor, no regulable; convertidor externo para inserción en el techo; caja de conexión para cableado, 3 o 5 pines, disponible como accesorio; el accesorio se menciona por separado; fuente luminosa sustituible por un técnico autorizado; mecanismo de control sustituible por un técnico autorizado;

Distribución luminosa



Diseño del producto



General

Techo | Semi-empotrado

inclinación máx. 20°

negro intenso | RAL 9005 ¹

Color interno blanco

IP20

1880 lm

fijación 124 lm/W ²

LED

3500 K

IRC ≥ 90

L80 / 50000 h

MacAdam inicial ≤ 2 SDCM

R_g: 99 | R_r: 90 | R_{t(1-5)}: 89

MR 0.7 | MDER 0.64

Óptico

wide flood | ángulo de haz 56°

UGR ≤ 19

PstLM ≤ 1.0 ³ | SVM ≤ 0.4 ³

Eléctrico

non atenuable

CP2 | 220-240 V

sistema 17.9 W | fijación 15.2 W

36 Vf | 450 mA

Físico

longitud 100 mm | ancho 100 mm | altura 115 mm

1.59 kg

Orificio

diámetro 80 mm

profundidad empotrada 100 mm

¹ Código RAL
² incluida la consideración de las pérdidas ópticas y las pérdidas de la unidad de control interna
³ Valor del producto continente a plena carga (no atenuado)

Instrucciones de montaje



Calculadora de iluminación



SASSO 100 square adjustable

semi-recessed
048-33012117W 002-90766



Proyecto / Tipo

Notas

Cantidad / Fecha

Factor de mantenimiento

| Tiempo de funcionamiento [h] | 10 000 | 20 000 | 30 000 | 40 000 | 50 000 |
|------------------------------|--|--------|--------|--------|--------|
| LLMF | 0.964 | 0.923 | 0.884 | 0.847 | 0.811 |
| LSF | 1 | 1 | 1 | 1 | 1 |
| MF | LMF × RSMF × LLMF × LSF | | | | |
| MF | Factor de mantenimiento | | | | |
| LMF ^a | Factor de mantenimiento de la luminaria | | | | |
| RSMF ^a | Factor de mantenimiento del local | | | | |
| LLMF | Factor de mantenimiento del flujo luminoso de la lámpara | | | | |
| LSF | Factor de supervivencia de la lámpara | | | | |

^a De acuerdo a "CIE 97, Maintenance of indoor electric lighting systems", 2005, ISBN 3-900-734-34-8. Los valores deben ser determinados por el planificador.

Tipos de disyuntores

| Tipo de disyuntor automático | Numero de fijaciones |
|------------------------------|----------------------|
| B10 | 18 |
| B16 | 30 |
| C10 | 23 |
| C16 | 36 |

Componentes

POWER SUPPLY

| | |
|---------------------------|------------------------------------|
| L-AN-AL (MM) 143-43-30 | NÚMERO(S) DE ARTÍCULO 002-90766 |
|---------------------------|------------------------------------|

Accesorios eléctricos opcionales

DIN RAIL POWER SUPPLY

| | |
|--------------------------|--------------------------------------|
| L-AN-AL (MM) 72-90-63 | NÚMERO(S) DE ARTÍCULO 005-6520210 |
|--------------------------|--------------------------------------|



DIN RAIL LED DRIVER

| | | |
|--|--------------------------|--------------------------------------|
| TIPO 2 × 42W 48V DC UOUT 10–40V | L-AN-AL (MM) 36-88-59 | NÚMERO(S) DE ARTÍCULO 005-6121030 |
|--|--------------------------|--------------------------------------|



Accesorios eléctricos opcionales

POWER SUPPLY PREWIRED

| | |
|------------------------|-----------------------|
| TIPO | NÚMERO(S) DE ARTÍCULO |
| con caja de conexiones | 002-90767A |
| con caja de conexiones | 002-90789A |
| con caja de conexiones | 002-90776A |
| con caja de conexiones | 002-90766A |
| con caja de conexiones | 002-90780A |
| con caja de conexiones | 002-90774A |



Accesorios eléctricos

THROUGH WIRING CONNECTION BOX

| | | |
|--|--------------|-----------------------|
| TIPO | L-AN-AL (MM) | NÚMERO(S) DE ARTÍCULO |
| cable non DIM ø 4 – 12 mm, Linect®-Ready | 105-58-30 | 005-2531110 |
| DALI cable ø 4 – 12 mm, Linect®-Ready | 105-58-30 | 005-2551110 |



[*048-33012117W 002-90766*] Los datos técnicos se refieren a los valores de medición para una temperatura ambiente de 25 °C. Los datos relativos al flujo luminoso están sujetos inicialmente a una tolerancia de ±10 %; los relativos a la potencia de conexión eléctrica, inicialmente a una tolerancia de ±10 %; y los relativos a la temperatura del color, inicialmente a ±150 K. Non nos hacemos responsables de posibles errores de impresión. Se aplican las Condiciones Generales de Contratación de XAL GmbH.
© XAL GmbH · Auer-Welsbach-Gasse 36 · 8055 Graz · Austria · www.xal.com