

SASSO 100 round adjustable

semi-recessed

048-34019179F 002-90766



Proyecto / Tipo
Notas
Cantidad / Fecha



General

Techo Semi-empotrado
inclinación máx. 20°
giro 360°
blanco tráfico RAL 9016
Color interno polvo de oro
IP20
1510 lm
fijación 99 lm/W ¹

LED

2700 K
IRC ≥ 90
L80 / 50000 h
MacAdam inicial ≤ 2 SDCM
R _g : 97 R _f : 91 R _{f(1-15)} : 87
MR 0.52 MDER 0.47

Óptico

flood ángulo de haz 39°
UGR ≤ 16 ≥ 65° < 1500 cd/m ²
PstLM ≤ 1.0 ² SVM ≤ 0.4 ³

Eléctrico

non atenuable
CP2 220-240 V
sistema 17.9 W fijación 15.2 W
36 Vf 450 mA

Físico

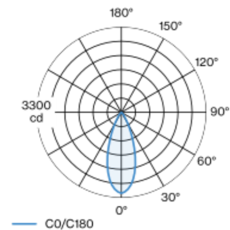
diámetro 100 mm altura 115 mm
1.59 kg

Orificio

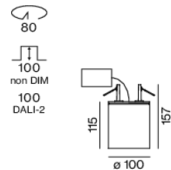
diámetro 80 mm
profundidad empotrada 100 mm

¹ incluida la consideración de las pérdidas ópticas, las pérdidas de la unidad de control interno y la eficiencia del dispositivo operativo
² Valor del producto continente a plena carga (no atenuado)
³ incluida la consideración de las pérdidas ópticas y las pérdidas de la unidad de control interna

Distribución luminosa



Diseño del producto



Instrucciones de montaje



Calculadora de iluminación



SASSO 100 round adjustable

semi-recessed
048-34019179F 002-90766



Proyecto / Tipo

Notas

Cantidad / Fecha

Factor de mantenimiento

Tiempo de funcionamiento [h]	10 000	20 000	30 000	40 000	50 000
LLMF	0.964	0.923	0.884	0.847	0.811
LSF	1	1	1	1	1
MF	LMF × RSMF × LLMF × LSF				
MF	Factor de mantenimiento				
LMF ^a	Factor de mantenimiento de la luminaria				
		RSMF ^a	Factor de mantenimiento del local		
		LLMF	Factor de mantenimiento del flujo luminoso de la lámpara		
		LSF	Factor de supervivencia de la lámpara		

^a De acuerdo a "CIE 97, Maintenance of indoor electric lighting systems", 2005, ISBN 3-900-734-34-8. Los valores deben ser determinados por el planificador.

Tipos de disyuntores

Tipo de disyuntor automático	Numero de fijaciones
B10	18
B16	30
C10	23
C16	36

Componentes

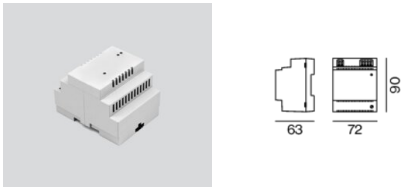
POWER SUPPLY

L-AN-AL (MM) 143-43-30	NÚMERO(S) DE ARTÍCULO 002-90766
---------------------------	------------------------------------

Accesorios eléctricos opcionales

DIN RAIL POWER SUPPLY

L-AN-AL (MM) 72-90-63	NÚMERO(S) DE ARTÍCULO 005-6520210
--------------------------	--------------------------------------



DIN RAIL LED DRIVER

L-AN-AL (MM) 36-88-59	NÚMERO(S) DE ARTÍCULO 005-6121030
--------------------------	--------------------------------------



Accesorios eléctricos opcionales

POWER SUPPLY PRE-WIRED with junction box

NÚMERO(S) DE ARTÍCULO
002-90767A
002-90789A
002-90776A
002-90766A
002-90780A
002-90774A



SASSO 100 round adjustable

semi-recessed
048-34019179F 002-90766



Proyecto / Tipo

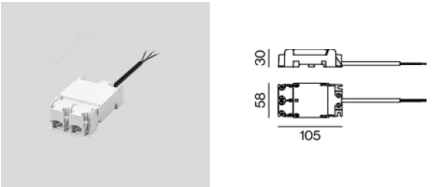
Notas

Cantidad / Fecha

Accesorios eléctricos

THROUGH WIRING CONNECTION BOX

TIPO	L-AN-AL (MM)	NÚMERO(S) DE ARTÍCULO
cable non DIM ø 4 – 12 mm	105-58-30	005-2531110
DALI cable ø 4 – 12 mm	105-58-30	005-2551110



Accesorios eléctricos opcionales

POWER SUPPLY PRE-WIRED with loop through function

L-AN-AL (MM)	NÚMERO(S) DE ARTÍCULO
185-30-21	002-90747
185-30-21	002-90770



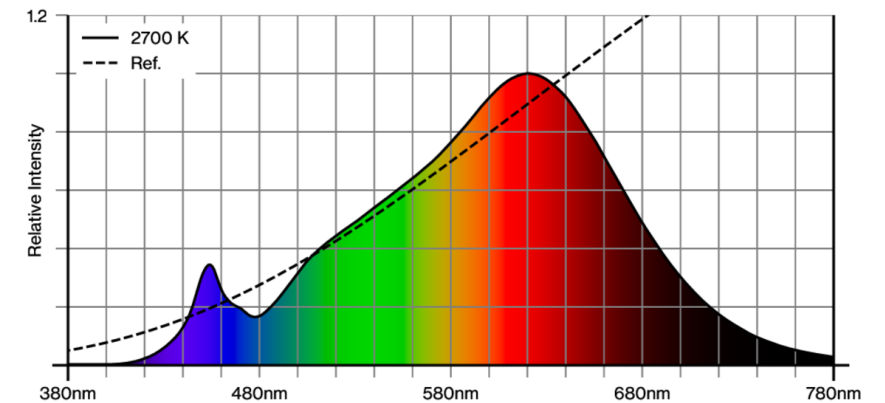
Accesorios optics

HONEYCOMB LOUVER

TIPO	COLOR	Ø (MM)	NÚMERO(S) DE ARTÍCULO
for BO 55 SASSO 100	negro intenso	50	007-1965598



Reproducción del color



SASSO 100 round adjustable

semi-recessed

048-34019179F 002-90766



Proyecto / Tipo

Notas

Cantidad / Fecha

CRI/R_a ≥ 91 R_e ≥ 87 (2700 K)



TM30 colour vector graphic



The black line represents the black body reference. The red line indicates the results of the test light source. The deviation from the test light source to the reference is shown and is marked by arrows. The shorter the arrows, the higher the color rendering.