

# JUST 55


MOVE IT 25 / 25 S / 45  
050-014393XM



Proyecto / Tipo

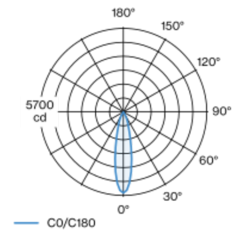
Notas

Cantidad / Fecha



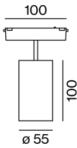
Proyector cilíndrico de aluminio; superficie pintada al polvo en colores especiales; giratorio 360° y orientable 90°; proyector insertable y desplazable sin necesidad de herramienta a través de un soporte magnético con bloqueo; alimentación del sistema MOVE IT a través de un perfil electrificado; protección de conexión en caliente; refrigeración pasiva de los LEDs por medio de una geometría de cuerpo de refrigeración optimizada; con tecnología COB (Chip on Board) para eficiencia máxima; ninguna formación de sombras múltiples; color de luz 2700 K; binning inicialmente MacAdam  $\leq 2$  SDCM; CRI  $\geq 90$ ; mín. 80 % del flujo luminoso después de 50000 horas de funcionamiento; LED energéticamente eficientes con alto rendimiento de color; buen antideslumbramiento a través de nivel de punto de luz retraído; incl. reflector de aluminio de alta calidad con óptica facetada esférica; anodizada de alto brillo; reflexión de color neutral a través de una ausencia absoluta de color de interferencia; para puesta en escena brillante de objetos; característica proyección precisa con ángulo de proyección de 23°; grado de protección IP20; CP3; 48 V; control individual DALI; confort visual sin parpadeos mediante regulación de corriente analógica (valor mínimo del 1%); el accesorio óptico está disponible como accesorio; el accesorio se menciona por separado; fuente luminosa no sustituible;

## Distribución luminosa



medium 23°		
h (m)	EO° (lx)	ø (m)
1	5530	0.41
2	1380	0.82
3	610	1.22
4	350	1.63
5	220	2.04

## Diseño del producto



### General

Techo | Rail

inclinación máx. 90°

giro 360°

colores especiales

IP20

1200 lm

### LED

2700 K

IRC  $\geq 90$

L80 / 50000 h

MacAdam inicial  $\leq 2$  SDCM

R<sub>g</sub>: 97 | R<sub>f</sub>: 91 | R<sub>(1-15)</sub>: 87

MR 0.52 | MDER 0.47

### Óptico

medium | ángulo de haz 23°

PstLM  $\leq 1.0$ <sup>1 2 3 4</sup> | SVM  $\leq 0.4$ <sup>1 2 3 5</sup>

### Eléctrico

DALI-2 | 1 DALI Addr.

CP3 | 48 V

fijación 12.7 W

fijación 94 lm/W<sup>6</sup>

### Físico

diámetro 55 mm | altura 100 mm

0.3 kg

<sup>1</sup> wallwasher lens BO 55 007-1965790

<sup>2</sup> soft lens BO 55 007-1965990 <sup>3</sup> oval lens BO 55 007-1965890

<sup>4</sup> Valor del producto continente a plena carga (no atenuado)

<sup>5</sup> incluida la consideración de las pérdidas ópticas y las pérdidas de la unidad de control interna

<sup>6</sup> incluida la consideración de las pérdidas ópticas.

## Instrucciones de montaje



## Calculadora de iluminación

