


MINO 40 reflector

suspended

042-1216138R



| |
|------------------|
| Proyecto / Tipo |
| Notas |
| Cantidad / Fecha |



General

| |
|--------------------------|
| Techo Suspendido |
| negro intenso RAL 9005 |
| Reflector cromo |
| IP20 |
| 9510 lm |
| 3180 lm/m |

LED

| |
|--|
| 4000 K |
| IRC ≥ 90 |
| L90 / 50000 h |
| MacAdam inicial ≤ 3 SDCM |
| R _g : 99 R _f : 92 R _{t(1-5)} : 90 |
| MR 0.81 MDER 0.74 |

Óptico

| |
|---|
| Reflector Symmetric |
| UGR ≤ 19 $\geq 65^\circ < 1500$ cd/m ² |
| PstLM ≤ 1.0 ¹ SVM ≤ 0.4 ² |

Eléctrico

| |
|-------------------------------|
| DALI-2 1 DALI Addr. |
| CP1 220-240 V |
| sistema 67 W |
| sistema 142 lm/W ³ |
| 22 W/m |

Físico

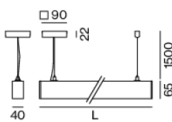
| |
|---|
| longitud 3008 mm ancho 40 mm altura 65 mm |
| 4.8 kg |

Cuerpo de lámpara de perfil extrusionado de aluminio; tapa terminal con cierre estanco a la luz de aluminio; ningún tornillo visible; versión angular; superficie pintada al polvo en negro intenso; luminaria suspendida con cable de 1500 mm; altura regulable sin herramientas; incl. cable de alimentación (negro); perfil de luminaria premontable; resto de componentes de lámpara montables sin herramienta; inserto de luz LED dotado de reflector de alto brillo con óptica facetada; Reflector cromo; color de luz 4000 K; binning inicialmente MacAdam ≤ 3 SDCM; CRI ≥ 90 ; min. 90 % del flujo luminoso después de 50000 horas de funcionamiento; LED energéticamente eficientes con alto rendimiento de color; UGR ≤ 19 ; lámpara para el puesto de trabajo apta para pantallas según DIN EN 12464-1; luminancia por encima de $65^\circ \leq 1500$ cd/m²; grado de protección IP20; CP1; 220-240 V; cableado interno de la lámpara libre de halógenos; incluido convertidor DALI-2; fuente luminosa sustituible por un técnico autorizado; mecanismo de control sustituible por un técnico autorizado;

Distribución luminosa



Diseño del producto



¹ Valor del producto continente a plena carga (no atenuado)
² incluida la consideración de las pérdidas ópticas y las pérdidas de la unidad de control interna
³ incluida la consideración de las pérdidas ópticas.

Instrucciones de montaje



Calculadora de iluminación



MINO 40 reflector

suspended

042-1216138R



Proyecto / Tipo

Notas

Cantidad / Fecha

Factor de mantenimiento

| Tiempo de funcionamiento [h] | 10 000 | 20 000 | 30 000 | 40 000 | 50 000 |
|------------------------------|--------|--------|--------|--------|--------|
| LLMF | 0.98 | 0.96 | 0.94 | 0.92 | 0.9 |
| LSF | 1 | 1 | 1 | 1 | 1 |

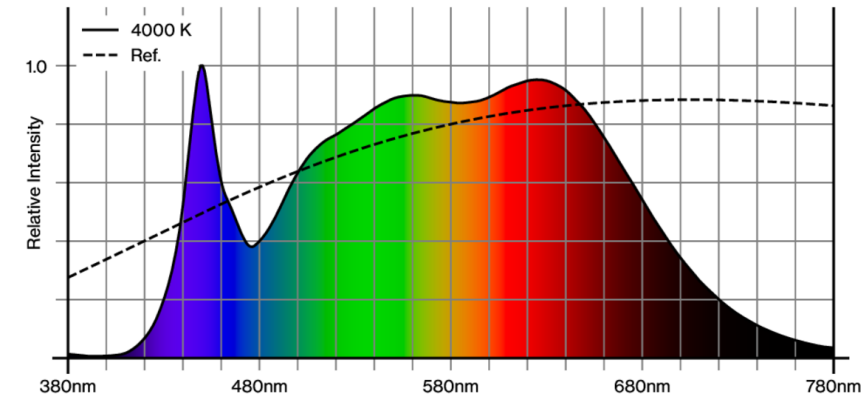
| | | | |
|------------------|---|-------------------|--|
| MF | LMF × RSMF × LLMF × LSF | RSMF ^a | Factor de mantenimiento del local |
| MF | Factor de mantenimiento | LLMF | Factor de mantenimiento del flujo luminoso de la lámpara |
| LMF ^a | Factor de mantenimiento de la luminaria | LSF | Factor de supervivencia de la lámpara |

^a De acuerdo a "CIE 97, Maintenance of indoor electric lighting systems", 2005, ISBN 3-900-734-34-8. Los valores deben ser determinados por el planificador.

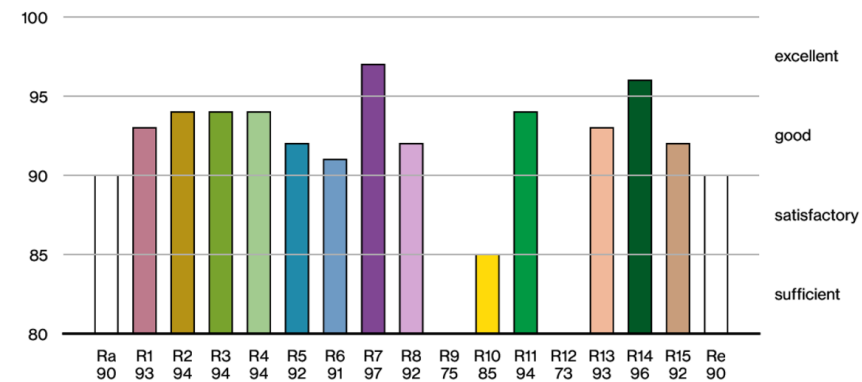
Tipos de disyuntores

| Tipo de disyuntor automático | Numero de fijaciones |
|------------------------------|----------------------|
| B10 | 13 |
| B13 | 17 |
| B16 | 21 |
| B20 | 27 |
| C10 | 21 |
| C13 | 28 |
| C16 | 35 |
| C20 | 45 |

Reproducción del color



CRI/R_a ≥ 93 R_e ≥ 90 (4000 K)



MINO 40 reflector

suspended

042-1216138R



| | |
|------------------|--|
| Proyecto / Tipo | |
| Notas | |
| Cantidad / Fecha | |

TM30 colour vector graphic



The black line represents the black body reference. The red line indicates the results of the test light source. The deviation from the test light source to the reference is shown and is marked by arrows. The shorter the arrows, the higher the color rendering.

