


# FRAME 40 reflector

trim

042-7114037B

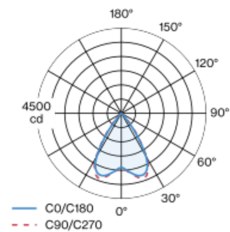


Proyecto / Tipo
Notas
Cantidad / Fecha

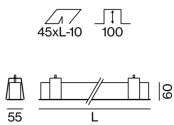


Cuerpo de lámpara de perfil extrusionado de aluminio; lámpara empotrable con borde perimetral; apropiada para grosores de techo de 8-25 mm; superficie pintada al polvo en blanco tráfico; perfil de luminaria premontable; resto de componentes de lámpara montables sin herramienta; inserto de luz LED dotado de reflector de alto brillo con óptica facetada; Reflector cromo oscuro; color de luz 3000 K; binning inicialmente MacAdam  $\leq 3$  SDCM; CRI  $\geq 90$ ; mín. 90 % del flujo luminoso después de 50000 horas de funcionamiento; LED energéticamente eficientes con alto rendimiento de color; UGR  $\leq 16$ ; lámpara para el puesto de trabajo apta para pantallas según DIN EN 12464-1; luminancia por encima de  $65^\circ \leq 1500 \text{ cd/m}^2$ ; grado de protección IP20; CP1; 220-240 V; cableado interno de la lámpara libre de halógenos; incluido convertidor DALI-2; fuente luminosa sustituible por un técnico autorizado; mecanismo de control sustituible por un técnico autorizado;

## Distribución luminosa



## Diseño del producto



### General

Techo   Empotrado
blanco tráfico   RAL 9016 <sup>1</sup>
Reflector cromo oscuro
IP20
4480 lm
2250 lm/m

### LED

3000 K
IRC $\geq 90$
L90 / 50000 h
MacAdam inicial $\leq 3$ SDCM
R <sub>g</sub> : 99   R <sub>f</sub> : 91   R <sub>(1-15)</sub> : 89
MR 0.61   MDER 0.55

### Óptico

Reflector   Symmetric
UGR $\leq 16$   $\geq 65^\circ < 1500 \text{ cd/m}^2$
PstLM $\leq 1.0$ <sup>2</sup>   SVM $\leq 0.4$ <sup>2</sup>

### Eléctrico

DALI-2
CP1   220-240 V
sistema 47 W
sistema 95 lm/W <sup>3</sup>
24 W/m

### Físico

longitud 2019 mm   ancho 55 mm   altura 60 mm
---

### Orificio

longitud 2009 mm   ancho 45 mm
espesor mín. del techo 8 mm   espesor máx. del techo 25 mm
profundidad empotrada 100 mm

<sup>1</sup> Código RAL  
<sup>2</sup> Valor del producto continente a plena carga (no atenuado)  
<sup>3</sup> incluida la consideración de las pérdidas ópticas, las pérdidas de la unidad de control interno y la eficiencia del dispositivo operativo

## Instrucciones de montaje



## Calculadora de iluminación

