

# BO 32 intrack 1 lamp


180-713053XF



Proyecto / Tipo

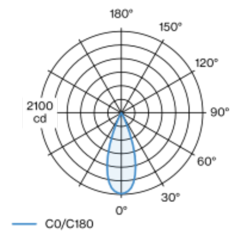
Notas

Cantidad / Fecha



Proyector de carril electrificado de fundición de aluminio inyectado con adaptador trifásico; idioma de formas clásico en diseño noble para la exigencias más altas; de 1 lámpara; cabezal de proyector cilíndricos; superficie pintada al polvo en colores especiales; proyector giratorio 360° y orientable 90°; convertidor integrado en el adaptador de barra conductora; refrigeración pasiva de los LEDs por medio de una geometría de cuerpo de refrigeración optimizada; con tecnología COB (Chip on Board) para eficiencia máxima; ninguna formación de sombras múltiples; color de luz 3000 K; binning inicialmente MacAdam  $\leq 2$  SDCM; CRI  $\geq 90$ ; mín. 80 % del flujo luminoso después de 50000 horas de funcionamiento; LED energéticamente eficientes con alto rendimiento de color; reflector de alta calidad vaporizado de aluminio con revestimiento de facetas esféricas; característica de difusión precisa con ángulo de proyección de 37°; buen antideslumbramiento a través de nivel de punto de luz retraído; el accesorio óptico está disponible como accesorio; el accesorio se menciona por separado; grado de protección IP20; CP2; 220-240 V; adaptador para instalación sin herramientas y facilita el desplazamiento en diferentes carriles de 3 fases; adaptador enrasado con la barra conductora; incluido convertidor DALI-2; confort visual sin parpadeos mediante regulación de corriente analógica (valor mínimo del 1%); fuente luminosa sustituible por un técnico autorizado; mecanismo de control sustituible por un técnico autorizado;

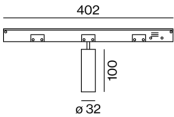
## Distribución luminosa



flood 37°

h (m)	EO° (lx)	ø (m)
1	2090	0.67
2	520	1.34
3	230	2.01
4	130	2.68
5	80	3.35

## Diseño del producto



### General

Techo | Rail

inclinación máx. 90°

giro 360°

colores especiales

IP20

755 lm

### LED

3000 K

IRC  $\geq 90$

L80 / 50000 h

MacAdam inicial  $\leq 2$  SDCM

R<sub>g</sub>: 100 | R<sub>f</sub>: 91 | R<sub>t(1-15)</sub>: 89

MR 0.59 | MDER 0.53

### Óptico

flood | ángulo de haz 37°

### Eléctrico

DALI-2 | 1 DALI Addr.

CP2 | 220-240 V

sistema 10.7 W

sistema 71 lm/W <sup>1</sup>

### Físico

diámetro 32 mm | altura 100 mm

<sup>1</sup> incluida la consideración de las pérdidas ópticas, las pérdidas de la unidad de control interno y la eficiencia del dispositivo operativo

## Instrucciones de montaje



## Calculadora de iluminación



# BO 32 intrack 1 lamp

180-713053XF



Proyecto / Tipo

Notas

Cantidad / Fecha

## Factor de mantenimiento

Tiempo de funcionamiento [h]	10 000	20 000	30 000	40 000	50 000
LLMF	0.96	0.92	0.88	0.85	0.81
LSF	1	1	1	1	1

MF	LMF × RSMF × LLMF × LSF	RSMF <sup>a</sup>	Factor de mantenimiento del local
MF	Factor de mantenimiento	LLMF	Factor de mantenimiento del flujo luminoso de la lámpara
LMF <sup>a</sup>	Factor de mantenimiento de la luminaria	LSF	Factor de supervivencia de la lámpara

<sup>a</sup> De acuerdo a "CIE 97, Maintenance of indoor electric lighting systems", 2005, ISBN 3-900-734-34-8. Los valores deben ser determinados por el planificador.

## Accesorios opticos

### HONEYCOMB LOUVER

COLOR	Ø (MM)	NÚMERO(S) DE ARTÍCULO
negro intenso	30	007-1965168



## Accesorios opticos

### OVAL LENS

Ø (MM)	NÚMERO(S) DE ARTÍCULO
30	007-1965860



### SOFT LENS

Ø (MM)	NÚMERO(S) DE ARTÍCULO
30	007-1965960



### WALLWASHER LENS

Ø (MM)	NÚMERO(S) DE ARTÍCULO
30	007-1965760

