

BO 32 intrack 1 lamp


180-713053XM



Proyecto / Tipo

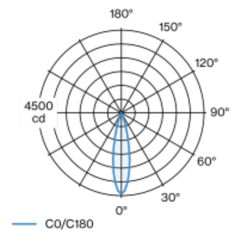
Notas

Cantidad / Fecha



Proyector de carril electrificado de fundición de aluminio inyectado con adaptador trifásico; idioma de formas clásico en diseño noble para la exigencias más altas; de 1 lámpara; cabezal de proyector cilíndricos; superficie pintada al polvo en colores especiales; proyector giratorio 360° y orientable 90°; convertidor integrado en el adaptador de barra conductora; refrigeración pasiva de los LEDs por medio de una geometría de cuerpo de refrigeración optimizada; con tecnología COB (Chip on Board) para eficiencia máxima; ninguna formación de sombras múltiples; color de luz 3000 K; binning inicialmente MacAdam ≤ 2 SDCM; CRI ≥ 90 ; mín. 80 % del flujo luminoso después de 50000 horas de funcionamiento; LED energéticamente eficientes con alto rendimiento de color; reflector de alta calidad vaporizado de aluminio con revestimiento de facetas esféricas; característica de difusión precisa con ángulo de proyección de 23°; buen antideslumbramiento a través de nivel de punto de luz retraído; el accesorio óptico está disponible como accesorio; el accesorio se menciona por separado; grado de protección IP20; CP2; 220-240 V; adaptador para instalación sin herramientas y facilita el desplazamiento en diferentes carriles de 3 fases; adaptador enrasado con la barra conductora; incluido convertidor DALI-2; confort visual sin parpadeos mediante regulación de corriente analógica (valor mínimo del 1%); fuente luminosa sustituible por un técnico autorizado; mecanismo de control sustituible por un técnico autorizado;

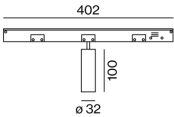
Distribución luminosa



medium 23°

h (m)	EO° (lx)	ø (m)
1	4400	0.41
2	1100	0.82
3	490	1.22
4	280	1.63
5	180	2.04

Diseño del producto



General

Techo | Rail

inclinación máx. 90°

giro 360°

colores especiales

IP20

759 lm

LED

3000 K

IRC ≥ 90

L80 / 50000 h

MacAdam inicial ≤ 2 SDCM

R_g: 100 | R_f: 91 | R_{t(1-15)}: 89

MR 0.59 | MDER 0.53

Óptico

medium | ángulo de haz 23°

Eléctrico

DALI-2 | 1 DALI Addr.

CP2 | 220-240 V

sistema 10.7 W

sistema 71 lm/W ¹

Físico

diámetro 32 mm | altura 100 mm

¹ incluida la consideración de las pérdidas ópticas, las pérdidas de la unidad de control interno y la eficiencia del dispositivo operativo

Instrucciones de montaje



Calculadora de iluminación



BO 32 intrack 1 lamp

180-713053XM



Proyecto / Tipo

Notas

Cantidad / Fecha

Factor de mantenimiento

Tiempo de funcionamiento [h]	10 000	20 000	30 000	40 000	50 000
LLMF	0.96	0.92	0.88	0.85	0.81
LSF	1	1	1	1	1

MF	LMF × RSMF × LLMF × LSF	RSMF ^a	Factor de mantenimiento del local
MF	Factor de mantenimiento	LLMF	Factor de mantenimiento del flujo luminoso de la lámpara
LMF ^a	Factor de mantenimiento de la luminaria	LSF	Factor de supervivencia de la lámpara

^a De acuerdo a "CIE 97, Maintenance of indoor electric lighting systems", 2005, ISBN 3-900-734-34-8. Los valores deben ser determinados por el planificador.

Accesorios opticos

HONEYCOMB LOUVER

COLOR	Ø (MM)	NÚMERO(S) DE ARTÍCULO
negro intenso	30	007-1965168



Accesorios opticos

OVAL LENS

Ø (MM)	NÚMERO(S) DE ARTÍCULO
30	007-1965860



SOFT LENS

Ø (MM)	NÚMERO(S) DE ARTÍCULO
30	007-1965960



WALLWASHER LENS

Ø (MM)	NÚMERO(S) DE ARTÍCULO
30	007-1965760

