

SETA direct / indirect power

suspended


074-5246044R



Proyecto / Tipo

Notas

Cantidad / Fecha



General

Techo , Suspendido

chromo

Reflector cromo

IP20

indirecto 2970 lm

direct 2800 lm

total 5770 lm

LED

3000 K

IRC ≥ 90

L90 / 50000 h

MacAdam inicial ≤ 3 SDCM

R_g: 99 , R_r: 91 , R_{t(1-15)}: 89

MR 0.61

MDER 0.55

Óptico

Reflector

symmetric

UGR ≤ 13 , $\geq 65^\circ$ <1500 cd/m²

PstLM ≤ 1.0 ¹

SVM ≤ 0.4 ¹

Eléctrico

DALI-2 D/I controlable por separado

220-240 V

sistema 49 W

sistema 118 lm/W²

CP1

2 DALI Addr.

Físico

longitud 1863 mm

ancho 60 mm

altura 60 mm

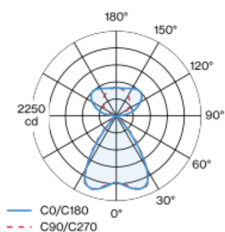
3.8 kg

¹ Valor del producto continente a plena carga (no atenuado)

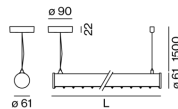
² incluida la consideración de las pérdidas ópticas, las pérdidas de la unidad de control interno y la eficiencia del dispositivo operativo

Cuerpo de lámpara de perfil extrusionado de aluminio; forma extremadamente esbelta (solo Ø 61 mm); tapa terminal con cierre estanco a la luz de aluminio; ningún tornillo visible; superficie cromada pulida; luminaria suspendida con cable de 1500 mm; regulación de la altura sin necesitar herramientas; fijación en las lámparas por medio de enganches elásticos; ajustable de una manera sencilla; incl. cable de alimentación (negro); perfil extruido para una mejor gestión del calor; reflector de alto brillo con óptica facetada; Reflector cromo; iluminación directa/indirecta; color de luz 3000 K; binning inicialmente MacAdam ≤ 3 SDCM; CRI ≥ 90 ; mín. 90 % del flujo luminoso después de 50000 horas de funcionamiento; LED energéticamente eficientes con alto rendimiento de color; UGR ≤ 13 ; lámpara para el puesto de trabajo apta para pantallas según DIN EN 12464-1; luminancia por encima de $65^\circ \leq 1500$ cd/m²; componente de luz indirecta con pletinas propias y una óptica de lente de alta calidad para una iluminación de techo máxima y homogénea dotada de control independiente; grado de protección IP20; CP1; 220-240 V; cableado interno de la lámpara libre de halógenos; incluido convertidor DALI-2; fuente luminosa sustituible por un técnico autorizado; mecanismo de control sustituible por un técnico autorizado;

Distribución luminosa



Diseño del producto



Instrucciones de montaje



Calculadora de iluminación



[074-5246044R] Los datos técnicos se refieren a los valores de medición para una temperatura ambiente de 25 °C. Los datos relativos al flujo luminoso están sujetos inicialmente a una tolerancia de ± 10 %; los relativos a la potencia de conexión eléctrica, inicialmente a una tolerancia de ± 10 %; y los relativos a la temperatura del color, inicialmente a ± 150 K. Non nos hacemos responsables de posibles errores de impresión. Se aplican las Condiciones Generales de Contratación de XAL GmbH.

© XAL GmbH · Auer-Welsbach-Gasse 36 · 8055 Graz · Austria · www.xal.com

03.05.2025

SETA direct / indirect power

suspended

074-5246044R



Proyecto / Tipo

Notas

Cantidad / Fecha

Factor de mantenimiento

Tiempo de funcionamiento [h]	10 000	20 000	30 000	40 000	50 000
LLMF	0.98	0.96	0.94	0.92	0.9
LSF	1	1	1	1	1

MF	LMF × RSMF × LLMF × LSF	RSMF ^a	Factor de mantenimiento del local
MF	Factor de mantenimiento	LLMF	Factor de mantenimiento del flujo luminoso de la lámpara
LMF ^a	Factor de mantenimiento de la luminaria	LSF	Factor de supervivencia de la lámpara

^a De acuerdo a "CIE 97, Maintenance of indoor electric lighting systems", 2005, ISBN 3-900-734-34-8. Los valores deben ser determinados por el planificador.

Tipos de disyuntores

Tipo de disyuntor automático	Numero de fijaciones
B10	9
B13	11
B16	14
B20	17
C10	15
C13	19
C16	23
C20	29

