

# SETA direct / indirect TW power


suspended  
074-52D9048B



Proyecto / Tipo

Notas

Cantidad / Fecha



General
Techo   Suspendido
negro intenso   RAL 9005 <sup>1</sup>
Reflector cromo oscuro
IP20
indirecto 6110 lm   direct 3180 lm
total 9290 lm

LED
3000 K
IRC ≥ 90
L90 / 50000 h
MacAdam inicial ≤ 3 SDCM
R <sub>g</sub> : 99   R <sub>f</sub> : 91   R <sub>(1-15)</sub> : 89
MR 0.61   MDER 0.55

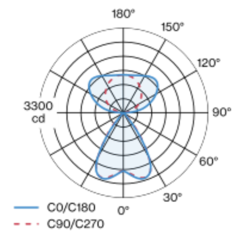
Óptico
Reflector   symmetric
UGR ≤ 10   ≥65° <1500 cd/m <sup>2</sup>
PstLM ≤ 1.0 <sup>2</sup>   SVM ≤ 0.4 <sup>2</sup>

Eléctrico
DALI-2 D/I controlable por separado   2 DALI Addr.
CP1   220-240 V
sistema 93 W
sistema 100 lm/W <sup>3</sup>

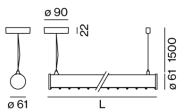
Físico
longitud 3063 mm   ancho 60 mm   altura 60 mm

Cuerpo de lámpara de perfil extrusionado de aluminio; forma extremadamente esbelta (solo Ø 61 mm); tapa terminal con cierre estanco a la luz de aluminio; ningún tornillo visible; superficie pintada al polvo en negro intenso; luminaria suspendida con cable de 1500 mm; regulación de la altura sin necesitar herramientas; fijación en las lámparas por medio de enganches elásticos; ajustable de una manera sencilla; incl. cable de alimentación (negro); perfil extruido para una mejor gestión del calor; reflector de alto brillo con óptica facetada; Reflector cromo oscuro; iluminación directa/indirecta; color de luz componente directa: 3000 K; color de luz componente indirecta: equipado con Tunable White (2700-6500 K); binning inicialmente MacAdam ≤ 3 SDCM; CRI ≥ 90; min. 90 % del flujo luminoso después de 50000 horas de funcionamiento; LED energéticamente eficientes con alto rendimiento de color; UGR ≤ 10; lámpara para el puesto de trabajo apta para pantallas según DIN EN 12464-1; luminancia por encima de 65° ≤ 1500 cd/m<sup>2</sup>; componente de luz indirecta con pletinas propias y una óptica de lente de alta calidad para una iluminación de techo máxima y homogénea dotada de control independiente; grado de protección IP20; CP1; 220-240 V; cableado interno de la lámpara libre de halógenos; incluido convertidor DALI-2; fuente luminosa sustituible por un técnico autorizado; mecanismo de control sustituible por un técnico autorizado;

## Distribución luminosa



## Diseño del producto



## Instrucciones de montaje



## Calculadora de iluminación

