




Proyecto / Tipo

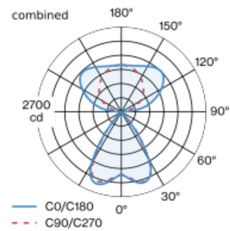
Notas

Cantidad / Fecha

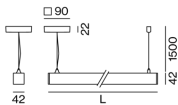


Cuerpo de lámpara de perfil extrusionado de aluminio; forma extremadamente esbelta (solo 42 x 42 mm); tapa terminal con cierre estanco a la luz de aluminio; ningún tornillo visible; versión angular; superficie pintada al polvo en blanco puro; luminaria suspendida con cable de 1500 mm; regulación de la altura sin necesitar herramientas; fijación en las lámparas por medio de enganches elásticos; ajustable de una manera sencilla; incl. cable de alimentación (blanco); perfil extruido para una mejor gestión del calor; reflector de alto brillo con óptica facetada; Reflector cromo oscuro; iluminación directa/indirecta; color de luz 3000 K; binning inicialmente MacAdam  $\leq 3$  SDCM; CRI  $\geq 90$ ; mín. 90 % del flujo luminoso después de 50000 horas de funcionamiento; LED energéticamente eficientes con alto rendimiento de color; UGR  $\leq 10$ ; lámpara para el puesto de trabajo apta para pantallas según DIN EN 12464-1; luminancia por encima de  $65^\circ \leq 1500$  cd/m<sup>2</sup>; componente de luz indirecta con pletinas propias y una elegante apariencia de lente para una claridad de techo máxima y homogénea; grado de protección IP20; CP1; 220-240 V; cableado interno de la lámpara libre de halógenos; incluido convertidor, no regulable; fuente luminosa sustituible por un técnico autorizado; mecanismo de control sustituible por un técnico autorizado;

Distribución luminosa



Diseño del producto



General

Techo | Suspendido

blanco puro | RAL 9010 <sup>1</sup>

Reflector cromo oscuro

IP20

indirecto 5940 lm | direct 3000 lm

total 8940 lm

4970 lm/m

LED

3000 K

IRC  $\geq 90$

L90 / 50000 h

MacAdam inicial  $\leq 3$  SDCM

R<sub>g</sub>: 99 | R<sub>r</sub>: 91 | R<sub>(1-15)</sub>: 89

MR 0.61 | MDER 0.55

Óptico

Reflector | symmetric

UGR  $\leq 10$  |  $\geq 65^\circ < 1500$  cd/m<sup>2</sup>

PstLM  $\leq 1.0$  <sup>2 3 4</sup> | SVM  $\leq 0.4$  <sup>2 3 4</sup>

Eléctrico

DALI-2 / DALI-2 ESSENTIAL sensor | 1 DALI Addr.

brillantez & presencia

CP1 | 220-240 V

sistema 86 W

sistema 104 lm/W <sup>5</sup>

48 W/m

Físico

longitud 3057 mm | ancho 42 mm | altura 42 mm

5.3 kg

<sup>1</sup> Código RAL <sup>2</sup> combinado <sup>3</sup> segment

<sup>4</sup> Valor del producto continente a plena carga (no atenuado)

<sup>5</sup> incluida la consideración de las pérdidas ópticas, las pérdidas de la unidad de control interno y la eficiencia del dispositivo operativo

Instrucciones de montaje



Calculadora de iluminación

