


# BETO sensor direct / indirect

free standing U-shape

074-69440SXR

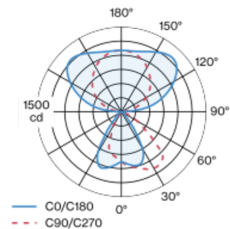


Proyecto / Tipo
Notas
Cantidad / Fecha

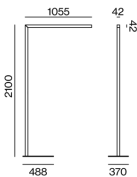


Lámpara de pie de perfil de aluminio extrusionado en versión angulosa; forma extremadamente esbelta (solo 42 x 42 mm); tubo cuadrado; pedestal para integrarse como base de mesa (U-shape); superficie pintada al polvo en colores especiales; iluminación directa/indirecta; proporción de luz directa con reflector de alto brillo + óptica facetada y proyección asimétrica; Reflector cromo; componente de luz indirecta con pletinas propias y una elegante apariencia de lente para una claridad de techo máxima y homogénea; UGR  $\leq 13$ ; color de luz 3000 K; binning inicialmente MacAdam  $\leq 3$  SDCM; CRI  $\geq 90$ ; min. 90 % del flujo luminoso después de 50000 horas de funcionamiento; LED energéticamente eficientes con alto rendimiento de color; grado de protección IP20; CP1; 220-240 V; lámpara con sensor de infrarrojos para presencia y luminosidad integrado (ESSENTIAL sensor); lámpara con pulsador de miniatura integrado; zona de detección de sensor de presencia  $\varnothing 4,5$ m en el suelo; incluye 3 metros de cable de conexión; fuente luminosa sustituible por un técnico autorizado; mecanismo de control sustituible por un técnico autorizado;

## Distribución luminosa



## Diseño del producto



### General

Suelo , De pie
colores especiales
Reflector cromo
negro
IP20
indirecto 4340 lm
direct 1540 lm
total 5880 lm

### LED

3000 K
IRC $\geq 90$
L90 / 50000 h
MacAdam inicial $\leq 3$ SDCM
R <sub>g</sub> : 99 , R <sub>f</sub> : 91 , R <sub>(1-15)</sub> : 89
MR 0.61
MDER 0.55

### Óptico

Reflector
asymmetric
UGR $\leq 13$
PstLM $\leq 1.0$ <sup>1</sup>
SVM $\leq 0.4$ <sup>1</sup>

### Eléctrico

Loxone Air / ESSENTIAL sensor
brightness & presence
220-240 V
sistema 51 W
sistema 115 lm/W <sup>2</sup>
CP1

### Físico

U-shape
longitud 1055 mm
ancho 42 mm
altura 2100 mm

<sup>1</sup> Valor del producto continente a plena carga (no atenuado)  
<sup>2</sup> Incluye la consideración de las pérdidas ópticas, las pérdidas de la unidad de control interno y la eficiencia del dispositivo operativo

## Instrucciones de montaje



# BETO sensor direct / indirect

free standing U-shape  
074-69440SXR



Proyecto / Tipo

Notas

Cantidad / Fecha

## Factor de mantenimiento

Tiempo de funcionamiento [h]	10 000	20 000	30 000	40 000	50 000
LLMF	0.98	0.96	0.94	0.92	0.9
LSF	1	1	1	1	1

MF	LMF × RSMF × LLMF × LSF	RSMF <sup>a</sup>	Factor de mantenimiento del local
MF	Factor de mantenimiento	LLMF	Factor de mantenimiento del flujo luminoso de la lámpara
LMF <sup>a</sup>	Factor de mantenimiento de la luminaria	LSF	Factor de supervivencia de la lámpara

<sup>a</sup> De acuerdo a "CIE 97, Maintenance of indoor electric lighting systems", 2005, ISBN 3-900-734-34-8. Los valores deben ser determinados por el planificador.

## Tipos de disyuntores

Tipo de disyuntor automático	Numero de fijaciones
B10	13
B13	17
B16	21
B20	26
C10	21
C13	28
C16	35
C20	43

