

# BETO direct / indirect power


free standing U-shape  
074-695411XR



Proyecto / Tipo \_\_\_\_\_

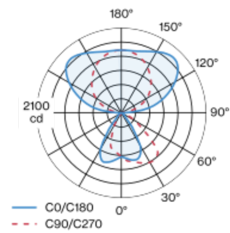
Notas \_\_\_\_\_

Cantidad / Fecha \_\_\_\_\_

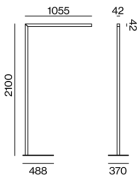


Lámpara de pie de perfil de aluminio extrusionado en versión angulosa; forma extremadamente esbelta (solo 42 x 42 mm); tubo cuadrado; pedestal para integrarse como base de mesa (U-shape); superficie pintada al polvo en colores especiales; iluminación directa/indirecta; proporción de luz directa con reflector de alto brillo + óptica facetada y proyección asimétrica; Reflector cromo; componente de luz indirecta con pletinas propias y una elegante apariencia de lente para una claridad de techo máxima y homogénea; UGR  $\leq 13$ ; color de luz 4000 K; binning inicialmente MacAdam  $\leq 3$  SDCM; CRI  $\geq 90$ ; min. 90 % del flujo luminoso después de 50000 horas de funcionamiento; LED energéticamente eficientes con alto rendimiento de color; grado de protección IP20; CP1; 220-240 V; incl. control TOUCH DIM para la regulación individual de la luminosidad; incluye 3 metros de cable de conexión; fuente luminosa sustituible por un técnico autorizado; mecanismo de control sustituible por un técnico autorizado;

## Distribución luminosa



## Diseño del producto



## General

Suelo | De pie \_\_\_\_\_

colores especiales \_\_\_\_\_

Reflector cromo \_\_\_\_\_

IP20 \_\_\_\_\_

indirecto 6200 lm | direct 1890 lm \_\_\_\_\_

total 8090 lm \_\_\_\_\_

## LED

4000 K \_\_\_\_\_

IRC  $\geq 90$  \_\_\_\_\_

L90 / 50000 h \_\_\_\_\_

MacAdam inicial  $\leq 3$  SDCM \_\_\_\_\_

R<sub>g</sub>: 99 | R<sub>f</sub>: 92 | R<sub>t(1-15)</sub>: 90 \_\_\_\_\_

MR 0.81 | MDER 0.74 \_\_\_\_\_

## Óptico

Reflector | asymmetric \_\_\_\_\_

UGR  $\leq 13$  \_\_\_\_\_

PstLM  $\leq 1.0$  <sup>1</sup> | SVM  $\leq 0.4$  <sup>1</sup> \_\_\_\_\_

## Eléctrico

touch DIM en el poste \_\_\_\_\_

CP1 | 220-240 V \_\_\_\_\_

sistema 66 W \_\_\_\_\_

sistema 123 lm/W <sup>2</sup> \_\_\_\_\_

## Físico

U-shape \_\_\_\_\_

longitud 1055 mm | ancho 42 mm | altura 2100 mm \_\_\_\_\_

<sup>1</sup> Valor del producto continente a plena carga (no atenuado)  
<sup>2</sup> incluida la consideración de las pérdidas ópticas, las pérdidas de la unidad de control interno y la eficiencia del dispositivo operativo

## Instrucciones de montaje



# BETO direct / indirect power

free standing U-shape  
074-695411XR



Proyecto / Tipo

Notas

Cantidad / Fecha

## Factor de mantenimiento

Tiempo de funcionamiento [h]	10 000	20 000	30 000	40 000	50 000
LLMF	0.98	0.96	0.94	0.92	0.9
LSF	1	1	1	1	1

MF	LMF × RSMF × LLMF × LSF	RSMF <sup>a</sup>	Factor de mantenimiento del local
MF	Factor de mantenimiento	LLMF	Factor de mantenimiento del flujo luminoso de la lámpara
LMF <sup>a</sup>	Factor de mantenimiento de la luminaria	LSF	Factor de supervivencia de la lámpara

<sup>a</sup> De acuerdo a "CIE 97, Maintenance of indoor electric lighting systems", 2005, ISBN 3-900-734-34-8. Los valores deben ser determinados por el planificador.

## Tipos de disyuntores

Tipo de disyuntor automático	Numero de fijaciones
B10	13
B13	17
B16	21
B20	27
C10	21
C13	28
C16	35
C20	45

